

**Årsredovisning**  
för  
**Svenska Privatläkarföreningen**

802002-7044

Räkenskapsåret

2018

Styrelsen för Svenska Privatläkarföreningen får härmed avge årsredovisning för räkenskapsåret 2018.

Årsredovisningen är upprättad i svenska kronor, SEK.

## Förvaltningsberättelse

### Verksamheten

#### *Allmänt om verksamheten*

Svenska Privatläkarföreningen är en yrkesförening inom Sveriges Läkarförbund som i första hand skall ta tillvara intressena för de läkare som arbetar inom den privata sjukvårdssektorn som egna företagare eller med eget kostnadsansvar. Svenska Privatläkarföreningens övergripande mål är att arbeta för en ökad småskalighet inom sjukvården och en patientnära sjukvård. Föreningen är dock öppen för alla läkare vars huvudsakliga verksamhet är inom den privata sjukvården.

Föreningen har sitt säte i Stockholm.

#### *Främjande av ändamålet*

Föreningens aktiviteter under året har i huvudsak handlat om att förbereda för framtida förhandlingar samt reform av LOL och genom det säkra föreningens medlemmar en säker yrkesframtid.

Utöver ovanstående har föreningen arbetat med bland annat individuella medlemsfall, svar på utredningar, utbildning och etik. Allt inom det område som ligger i medlemmarna intresse.

<b>Flerårsöversikt (Tkr)</b>	<b>2018</b>	<b>2017</b>	<b>2016</b>	<b>2015</b>	<b>2014</b>
Nettoomsättning	920	1 249	1 323	2 476	2 214
Resultat efter finansiella poster	-650	1 941	-1 131	232	482
Kassalikviditet (%)	282,4	1 360,1	139,0	232,0	274,0

Föreningens resultat och ställning i övrigt framgår av efterföljande resultat- och balansräkning med noter.

## Resultaträkning

	Not	2018-01-01 -2018-12-31	2017-01-01 -2017-12-31
<b>Föreningens intäkter</b>			
Medlemsavgifter		919 572	1 249 235
Övriga rörelseintäkter		80 594	3 751
<b>Summa föreningens intäkter</b>		<b>1 000 166</b>	<b>1 252 986</b>
<b>Föreningens kostnader</b>			
Övriga externa kostnader		-1 380 826	-1 537 078
Personalkostnader	2	-175 621	-832 892
<b>Summa föreningens kostnader</b>		<b>-1 556 447</b>	<b>-2 369 970</b>
<b>Rörelseresultat</b>		<b>-556 281</b>	<b>-1 116 984</b>
<b>Finansiella poster</b>			
Resultat från övriga finansiella anläggningstillgångar	3	26 146	3 057 592
Övriga ränteintäkter och liknande resultatposter		4 634	627
Nedskrivningar av finansiella anläggningstillgångar och kortfristiga placeringar		-177 076	0
Räntekostnader och liknande resultatposter		-6	-181
<b>Summa finansiella poster</b>		<b>-146 302</b>	<b>3 058 038</b>
<b>Resultat efter finansiella poster</b>		<b>-702 583</b>	<b>1 941 054</b>
<b>Bokslutsdispositioner</b>			
Förändring av periodiseringsfonder	4	47 000	-686 000
<b>Summa bokslutsdispositioner</b>		<b>47 000</b>	<b>-686 000</b>
<b>Resultat före skatt</b>		<b>-655 583</b>	<b>1 255 054</b>
<b>Skatter</b>			
Skatt på årets resultat		-18 816	-529 007
<b>Årets resultat</b>		<b>-674 400</b>	<b>726 047</b>

<b>Balansräkning</b>	<b>Not</b>	<b>2018-12-31</b>	<b>2017-12-31</b>
<b>TILLGÅNGAR</b>			
<b>Anläggningstillgångar</b>			
<i>Finansiella anläggningstillgångar</i>			
Andelar i koncernföretag	5, 6	100 000	100 000
Andra långfristiga värdepappersinnehav		0	247 018
Andra långfristiga fordringar	7	6 860 670	0
<b>Summa finansiella anläggningstillgångar</b>		<b>6 960 670</b>	<b>347 018</b>
<b>Summa anläggningstillgångar</b>		<b>6 960 670</b>	<b>347 018</b>
<b>Omsättningstillgångar</b>			
<i>Kortfristiga fordringar</i>			
Övriga fordringar		390 000	3 683 161
<b>Summa kortfristiga fordringar</b>		<b>390 000</b>	<b>3 683 161</b>
<i>Kassa och bank</i>			
Kassa och bank		704 576	4 997 008
<b>Summa kassa och bank</b>		<b>704 576</b>	<b>4 997 008</b>
<b>Summa omsättningstillgångar</b>		<b>1 094 576</b>	<b>8 680 169</b>
<b>SUMMA TILLGÅNGAR</b>		<b>8 055 246</b>	<b>9 027 187</b>

<b>Balansräkning</b>	<b>Not</b>	<b>2018-12-31</b>	<b>2017-12-31</b>
<b>EGET KAPITAL OCH SKULDER</b>			
<b>Eget kapital</b>			
Eget kapital vid räkenskapsårets början		7 029 988	6 303 941
Årets resultat		-674 400	726 047
<b>Eget kapital vid räkenskapsårets slut</b>		<b>6 355 588</b>	<b>7 029 988</b>
<b>Obeskattade reserver</b>	8		
Periodiseringsfonder		1 312 000	1 359 000
<b>Summa obeskattade reserver</b>		<b>1 312 000</b>	<b>1 359 000</b>
<b>Kortfristiga skulder</b>			
Leverantörsskulder		69 456	0
Skatteskulder		245 360	389 264
Övriga skulder		32 303	112 769
Upplupna kostnader och förutbetalda intäkter		40 539	136 166
<b>Summa kortfristiga skulder</b>		<b>387 658</b>	<b>638 199</b>
<b>SUMMA EGET KAPITAL OCH SKULDER</b>		<b>8 055 246</b>	<b>9 027 187</b>

## Noter

### Not 1 Redovisnings- och värderingsprinciper

#### Allmänna upplysningar

Årsredovisningen är upprättad i enlighet med årsredovisningslagen och Bokföringsnämndens allmänna råd (BFNAR 2016:10) om årsredovisning i mindre företag.

### Not 2 Medelantalet anställda

	2018	2017
Medelantalet anställda	0	1

### Not 3 Resultat från övriga finansiella anläggningstillgångar

	2018	2017
Erhållna utdelningar & intäktsränta	0	54 112
Resultat vid avyttringar	26 146	3 032 731
	<b>26 146</b>	<b>3 086 843</b>

### Not 4 Bokslutsdispositioner

	2018	2017
Återföring från periodiseringsfond	47 000	114 000
Avsättning periodiseringsfond	0	-800 000
	<b>47 000</b>	<b>-686 000</b>

### Not 5 Andelar i koncernföretag

	2018-12-31	2017-12-31
Ingående anskaffningsvärden	100 000	95 400
Inköp		4 600
<b>Utgående ackumulerade anskaffningsvärden</b>	<b>100 000</b>	<b>100 000</b>
<b>Utgående redovisat värde</b>	<b>100 000</b>	<b>100 000</b>

### Not 6 Specifikation andelar i koncernföretag

Namn	Kapital- andel	Rösträtts- andel	Antal andelar	Bokfört värde
Svensk Privatläkarservice AB	100%	100%	1 000	100 000 100 000
	Org.nr	Säte		
Svensk Privatläkarservice AB	556794-9408	Stockholm		

### Not 7 Andra långfristiga fordringar

	2018-12-31	2017-12-31
Tillkommande fordringar	7 037 747	0
<b>Utgående ackumulerade anskaffningsvärden</b>	<b>7 037 747</b>	<b>0</b>
Årets nedskrivningar	-177 076	
<b>Utgående ackumulerade nedskrivningar</b>	<b>-177 076</b>	
<b>Utgående redovisat värde</b>	<b>6 860 671</b>	<b>0</b>


Av årets nedskrivningar avser 177 076 kr nedskrivningar till det värde som tillgången har på balansdagen även om det inte kan antas att värdenedgången är bestående.

### Not 8 Obeskattade reserver

	2018-12-31	2017-12-31
Periodiseringsfond Tax 2013	0	47 000
Periodiseringsfond år 2013	142 000	142 000
Periodiseringsfond år 2014	80 000	80 000
Periodiseringsfond år 2015	190 000	190 000
Periodiseringsfond år 2016	100 000	100 000
Periodiseringsfond år 2017	800 000	800 000
	<b>1 312 000</b>	<b>1 359 000</b>
Skatteeffekt av schablonränta på periodiseringsfond	1 076	533

Undertecknade försäkrar härmed att årsredovisningen har upprättats i enlighet med årsredovisningslagen och god redovisningssed, att aktuella redovisningsnormer har tillämpats och att lämnade uppgifter stämmer med faktiska förhållanden.

Stockholm den




Sven Söderberg  
Ordförande




Eva-Britt Tågsjö

David Jörgensen





Thomas Anderson



Ulf Zackrisson




Hannu Määttänen




Katarina Johansson

Vår revisionsberättelse har lämnats den 2 april 2019



Bo Lyngéus  
Godkänd revisor



Per Willig  
Revisor