



LATHUND

Svensk Ortopedisk Förening

Innehåll

Lathund	2
Beskrivning av diagnoskoder.....	3
Beskrivning av operationskoder	3
Traumakoder	4-5
Kodexempel.....	6-7
En rökfri operation	8
Patientförsäkringen LÖF.....	8
Kompletteringskoder (Z)	11
Allmänna bidiagnoser	9-12
Komplikationer till trauma, vård och behandling	12-15
Sequele	16
SBOF.....	17-19
Orsakskoder (V, W, X, Y)	20-21
Handled/Hand.....	22-25
Operationskoder	26-29
Armbågsled/underarm.....	30-32
Operationskoder	32-35
Axelled/överarm	36-38
Operationskoder	41-45
Rygg	46-48
Operationskoder	49-51
Bäcken	52-53
Operationskoder	54-55
Höftled/lårben	56-58
Operationskoder	59-63
Knäled/Underben.....	64-66
Operationskoder	67-71
Fotled/fot	72-75
Operationskoder	76-79
Alfabetiskt diagnosregister	80-90
”Diagnosgubbar”	92-94
”Frakturgubbe”	95

LATHUND

finns belagt ända sedan 1500-talet som beckning på en lättjefull person, och har sedan 1800-talet fått den överförda betydelsen som lista eller register för att hålla ordning. Detta är den femte revisionen av SOF:s lathund. Registrering av diagnos/ åtgärd har fått en allt större betydelse i och med kopplingen till ekonomisk ersättning. Om man inte registrerar korrekt så kan man väl lika gärna låta bli. Men det finns, som sagt, många miljoner goda skäl att registrera; på flertalet enheter sköts därför registreringen av specialutbildade personer som registrerar slutenvården.

ICD-10 koderna är logiskt uppbyggda, och det lönar sig nog att skaffa sig en överblick över systemet, så går det lättare att läras sig själva databasens skelett. Det är rationellt att vara strikt med sidoangivelser och registrera komplikationer och åtgärder vid komplikationer så att man på sikt ska kunna använda den officiella statistiken för att ta ut information av alla de data som vi lägger in. Tacksam för kommentarer under lathunden på hemsidan, där det under lathunden finns ett webformulär för synpunkter.

Avsikten är att denna upplaga ska räcka tills ICD-11 har sjösatts, förmodligen 2016. På www.ortopedi.se finns näthunden som är sökbar och som kommer att uppdateras årligen. Det kommer även att finnas en pdf-version av 5:e upplagan för nedladdning och utskrift.

Vi tackar:

Allan Andersson, Västervik
Jon Ahlberg, Stockholm
Otte Brosjö, Stockholm
Helena Brisby, Göteborg
Carl Ekholm, Göteborg
Marie Eklund, Umeå
Kerstin Fahlqvist, Umeå
Magnus Forsberg, Karlstad
Peter Heckscher, Nacka
Hans Mallmin, Uppsala
Mats Molt, Hässleholm

Göran Modin, Uppsala
Rolf Norlin, Örebro
Lars Nistor, Skövde
Bertil Romanus, Göteborg
Bengt Sandén, Uppsala
Carin Stenros, Stockholm
Martin Sundberg, Lund
Michael Ullman, Göteborg
Richard Wallensten, Stockholm
Kristina Åkesson, Malmö

Göteborg och Umeå, Juli 2011
Ola Rolfson & Olle Svensson

Diagnoskoder

Diagnoserna är baserade på den svenska versionen av Internationell statistisk klassifikation av sjukdomar och hälsorelaterade problem”, ICD-10-SE (www.socialstyrelsen.se). Diagnoserna inom ortopedin återfinns i huvudsak inom kapitlen S = skador och

M = muskuloskelettala sjukdomar.

Medfödda missbildningar återfinns i kapitel Q. Sequelekoder (T-koder) är koder som beskriver besvär av annan karaktär än ett normalt efterförlopp (t ex fördröjd läkning eller annan komplikation). Femte positionen är en regionkod för vissa allmänna diagnoser med bokstäverna A-K. Varje kod ska ha minst fyra positioner och inom ortopedin i de flesta fall en regionkod A-K, alltså fem positioner. För vissa knädiagnoser med fyra positioner har även en femte position lagts till för att beteckna lateral/medial menisk eller främre/bakre korsband.

Huvuddiagnosen (det som patienten söker eller behandlas för) sätts först och följs av eventuella bidiagnoser som har varit relevanta för vården.

Bidiagnoser som har betydelse för vårdtillfället eller utgången av vården ska tas med (t ex komplikationer). Komorbiditet och bidiagnoser måste dokumenteras i löpande journaltext och vara av betydelse för vårdtyngden för att kunna registreras.

Operationskoder

Operationskoderna bygger på KKA97 (Klassifikation av kirurgiska åtgärder (1997) som är den svenska versionen av de gemensamma nordiska operationskoderna NCSP 96 (NOMESCO Classification of Surgical Procedures). Klassifikation av vårdåtgärder (KVÅ) utgör en sammanslagning av KKA97 och de så kallade icke-kirurgiska åtgärdskoderna.

Även vid operationskodning ska huvudoperationskoden anges först och eventuella tilläggskoder senare. Exempelvis: Slutet reposition och osteosyntes av fraktur kodas N*J49 (osteosyntes) + N*J09 (sluten reposition). Operationskoderna ger större möjlighet till specifikation än tidigare. Operationer kan kodas på flera olika sätt beroende på vilka olika delmoment som ingår.

Orsakskoder (V-, W-, X- eller Y-koder)

För att kodning av trauma eller sequelae (diagnoskoder som börjar med S eller T) ska bli fullständig fordras en orsak- eller skadekod som tillägg till diagnosen. Koderna återfinns inom kapitlen V = transportolyckor, W = fallolyckor/föremål, X = diverse skador och Y = sequelae. Dess uppgift är att ge upplysning om hur skadan uppkom (de första 3 positionerna), var skadan skedde (4:e positionen) och vad man gjorde (5:e positionen). Koderna börjar med en bokstav och följs av tre eller fyra siffror. För att de patientadministrativa systemen ska godkänna registreringen krävs att koder som börjar på V, W och X har fem positioner och Y koder har fyra positioner.

Asterisk- och daggerkoder

Nedanstående diagnosnummer med asteriskkod (manifestationskod) * ska redovisas först och alltid följas av en så kallad daggerkod (etiologisk kod) ‡, de får sålunda aldrig förekomma ensamma.

- G55* Nervkompression pga tumör
- G99* Myelopati pga annan sjukdom
- M01* Tbc-artrit, Gc-artrit
- M07* Psoriasisartrit
- M49* Tbc rygg
- M90* Tbc ben, diabetesosteopati, fraktur vid tumörsjukdom.

T ex koda en nervpåverkan pga en metastas med okänd primärtumör med koderna G55.0 och C79.5. De allmänna (icke ortopediska) diagnoserna som ingår i lathunden är i de flesta fall valda som UNS-diagnoser och är tänkta som stöd

för epikriser. Ambitionen är att täcka ungefär 95% av de vanligaste diagnoserna. Nya diagnoser måste bearbetas av WHO, men förändringar av text eller tillägg av regionkod godkänns av Socialstyrelsen. Nästa version av den internationella klassifikationen (ICD-11) beräknas vara färdig 2016. Förslag ska vara förankrade inom specialistföreningarna och inom subspecialistföreningarna. Förslag kan lämnas till SOF fortlöpande via hemsidan (www.ortopedi.se).

Öppen/slutenvård

Kodsättning skiljer inom slutenvård och öppenvård: I slutenvård ska samtliga bidiagnoser och riskfaktorer som har betydelse för vården inkluderas, medan i öppenvården ska bara de som har omedelbar betydelse för det aktuella vårdtillfället.

Seguelekoder beskriver besvär av annan karaktär än ett normalt efterförlopp (t ex fördröjd läkning eller annan komplikation). Dessa bör användas vid varje nytt vårdtillfälle efter avslutad första värdepisod där ett onormalt efterförlopp uppkommer, även om kort tid förflutit sedan det primära vårdtillfället. Patienten får då en ny huvuddiagnos (manifestation) och sequelekode blir alltid sekundär till koden för denna. Ett helt år behöver inte förflyta innan sequelekode börjar användas, men besvären ska uppfattas som "sena".

Kompletteringskod (Z-koder) är koder som i huvudsak används som kompletterande information vid t ex frakturkontroller eller ledproteskontroller. I enstaka fall ställs ingen diagnos vid besöket och där kan en Z-kod förekomma ensam t ex undersökning för intygsskrivning eller en frisk patient.

Specifikationskoder (ZX och ZZ)

ZX-koder kan användas för att specificera det operativa ingreppet.

I lathunden återfinns t ex ZXC85 (artroskopiskt understödd op) samt koder för specifik teknik. Reoperationsnummer (N*W) används som tillägg vid reoperation pga komplikation. Exempel på kodning finns i speciella texturor.

DRG

Komorbiditet/bidiagnoser och komplikationer ger extra

DRG-poäng. Varför? Helt enkelt för att det är dyrare att vårda sjuka än friska patienter. Och att pengar är ett kraftigt styrmedel, det visste redan Karl Marx.

För kunna koda rätt, så krävs det att diagnosen/tillståndet och eventuella åtgärder nämns i journaltexten och att det framgår tydligt vad som är huvuddiagnos samt att eventuella komplikationer dokumenteras. Epikriser och operationsberättelser är ju våra fakturor. Bidiagnoser som är viktiga att få med är t ex:

- Alzheimerdemens
- Angina
- Diabetes
- Hjärtinfarkt, även tidigare
- Hjärtsvikt
- Förmaksflimmer
- Hyper/hypo-natremi, hyper/hypo-kalemi
- Hypertoni
- Osteoporos
- RA
- Stroke, även resttillstånd
- Waranbehandling

Komplikationer som är viktiga att få med är t ex:

- Anemi
- Lungemboli
- Läkemedelsbiverkan
- Per-, postoperativa blödningar
- Postoperativa infektioner
- UVI

Socialstyrelsen utarbetar regelverket med årliga uppdateringar som finns att hämta på www.socialstyrelsen.se. SOF kommer att uppdatera lathunden och meddela viktiga ändringar via vårt nyhetsbrev.

Kodexempel

Radiusfraktur

Första besöket på akutmott
S52.50 Radiusfraktur
W01.04 Snubblat i hemmet vid
toalettbesök
TNC32 Gipsskena

Om frakturen extern-fixerats så används i tillägg till diagnoskoderna

NCJ29 Extern fixation
NCJ09 Sluten reposition

Vid återbesök för kontroll kodas

S52.50 Radiusfraktur
W01.04 Snubblat i hemmet vid
toalettbesök

Om det efter avslutade kontroller uppträder problem härrörande från frakturen så ska koden för detta problem användas som huvuddiagnos kompletterat med en T-kod som beskriver det ursprungliga traumat t ex:

M84.1C Pseudartros
T92.1 Sena besvär efter
handledsfraktur
Y88.3 Sen effekt efter kir
behandling

Eller

M25.5C Ledsmärta
T92.1 Sena besvär efter
handledsfraktur
Y88.3 Sen effekt efter kir
behandling

Om kvarvarande osteosyntesmaterial ska tas bort används principen ovan för kodning t ex:

M25.5C Ledsmärta
T92.1 Sena besvär efter
handledsfraktur
Y88.3 Sen effekt efter kir
behandling
NCU49 Extraktion av
osteosyntesmaterial

Om osteosyntesmaterial ska tas bort utan att patienten har besvär kodas

Z47.0 Borttagande av
osteosyntesmaterial
NCU49 Extraktion av
osteosyntesmaterial

Kodning ryggetastas

Rygg med metastas och medullapåverkan vid bröstcancer kan t ex kodas

C79.5 Skelettmetastas

G99.2* Medullakompression pga tumörsjukdom

Asterisk kod kan inte stå ensam

C50.9 Bröstcancer

Komplikationer, infektion

T84.5F Djup protesinfektion

Y83.1 Tid/sen effekt av kir behandling med implantat

Komplikationer, proteslossning

T84.0F Mekanisk komplikation

Y83.1 Tid/sen effekt av efter kir behandling med implantat

Vid ev operation används dessa diagnoser i kombination med t ex:

NAG79 Bakre fusion

ABC56 Dekompression av lumbala nervrötter och ryggmärg

Kodning proteskirurgi

Här exemplifierat med höftprotes pga artros, men principen kan bytas ut mot vilken annan protes och diagnos som helst.

Mottagningsbesök

M16.1 Höftartros

Operation

M16.1 Höftartros

NFB49 Total cementerad höftprotes

Postoperativa kontroller

Z09.0 Kontroll efter kirurgi

M16.1 Primär höftartros

Z96.6F Insatt höftprotes

kan förekomma som ensam kod vid

t ex forskningskontroller

En rökfri operation - en patientsäkerhetsfråga!

Rökstopp i vid en operation kan halvera risken för allvarliga komplikationer. Och flertalet patienter som får stöd och hjälp kan sluta. Utan denna hjälp får cirka hälften av de rökande patienterna någon form av komplikation postoperativt. Med dagens kunskapsläge är det självklart att hjälpa patienterna till ett tillfälligt rökstopp inför och efter operation, www.enrokfrioperation.se. Fråga alltid dina patienter om deras tobaksvanor och dokumentera tobaksbruk med koden F17.2 i journalen. Rökavvänjning dokumenteras med QX003.

Patientförsäkringen LÖF: En viktig resurs för svensk sjukvård

Den som drabbas av en personskada i samband med hälso-, sjuk- eller tandvård i Sverige kan få ersättning enligt patientskadelagen. Av de anmälda skadeärendena, 10 000/år, leder ungefär hälften till ersättning, inom ortopedin dock c:a 70 procent.

Patientförsäkringen LÖF har till uppgift att försäkra vårdgivare som finansieras av landstingen och regionerna, ärenden från hela landet - sammantaget ungefär 90 % av all hälso- och sjukvård i Sverige, och kostar cirka 125 kronor per invånare och år.

Patientförsäkringens skadeförebyggande verksamhet är baserad på samtliga inkomna skadeanmälningar. Dessa analyseras i syfte att identifiera specifika riskområden inom vården, men också för att ge de enskilda vårdgivarna statistisk återkoppling vilket bidrar till vårdgivarnas resultatuppföljning och inspirerar dem att genomföra händelse- och riskanalyser.

Med utgångspunkt från de erfarenheter som erhållits genom årlig sammanställning och analys av data, har två skadeförebyggande projekt startats i samarbete med yrkesorganisationer: Säker Förlossningsvård och ProtesRelaterade Infektioner Ska Stoppas (PRISS). I båda dessa projekt har patientförsäkringen lämnat administrativt och ekonomiskt stöd. PRISS drivs av SOF tillsammans med Svensk Infektionsläkarförening, Ortopedisjuksköterskor i Sverige, Legitimerade Sjukgymnasters Förbund och Riksföreningen för Operationssjukvård.

Läs mer om Patientförsäkringen LÖF, uppdrag och skadeförebyggande arbete på www.patientforsakring.se.

Kodning vid inträffad vårdskada

Patientsäkerhetslagen definierar vårdskada: "Lidande, kroppslig eller psykisk skada eller sjukdom samt dödsfall som hade kunnat undvikas om adekvata åtgärder hade vidtagits vid patientens kontakt med hälso- och sjukvården".

Allvarlig vårdskada är "bestående och inte ringa, eller har lett till att patienten fått ett väsentligt ökat vårdbehov eller avlidit". Det innebär att mycket av det som i sjukvårdens vardag benämns komplikation är att betrakta som vårdskada. Att också dessa skador kodas är av vikt för uppföljning och för att förhindra att vårdskador drabbar andra. Två typer av kodning är aktuella:

1. Skadediagnoser, dvs själva skadan

som t ex en postoperativ blödning, nervskada eller liknande registreras oftast med ICD10-koderna T20-32, T36-50 eller T80-88. T36-T50 Förgiftning av läkemedel inklusive felaktigt given substans och överdosering. T ex T39.3 Förgiftning av NSAID (T36-T50 kan ersättas av de 7-ställiga ATC-koderna, se Systematisk förteckning. Klassifikation av sjukdomar och hälsoproblem 1997). T81.0 Blödning och hematom som komplikation till kirurgiskt ingrepp T 84.0-T84.9 Komplikationer av proteser, implantat och transplantat T84.8 Specificerade komplikationer t.ex blödning, emboli, trombos, smärta

2. Orsaksdiagnoser

Orsaksdiagnoser ligger i samma kapitel som traumakoder. Tyvärr är de tillgängliga koderna inte helt täckande särskilt vid administrativa misstag, exempelvis remisshantering och dylikt. Man får då nöja sig med ospecifika koder som t ex Y69.9 Icke specificerat missöde vid kirurgisk behandling. För skador vid ingrepp finns bättre precision. Vanligen används Y40-84, Y88 eller X40-44.

Y60.0 Skärskada, punktion, perforation eller blödning oavsiktligt tillfogad under kirurgisk behandling

Y61.1 Kvarlämnat främmande föremål under kirurgiskt ingrepp

Y62.0 Bristande sterilitet under kirurgiskt ingrepp

Y65.5 Utförande av icke adekvat operation

Y66.9 Kirurgisk behandling ej utförd

Y79.2 Missöde orsakat av protesimplantat med tillhörande utrustning

Y82.x Missöde orsakat andra icke specificerade instrument eller material.

T ex Y82.3 kirurgiska instrument, inklusive suturer.

Y83.1 Kirurgiskt ingrepp med implantat som orsak till onormal reaktion eller sen komplikation utan anknytning till missöde vid tiden för åtgärden.

Kompletteringskoder (Z-Koder)

Ibland ställs ingen diagnos. Oftast behöver diagnosen specificeras med upplysningar om åtgärder i samband med den s.k. vårdkontakten. Z-numren ska användas i huvudsak som komplettering:

- Z03.9 Observation för icke spec misstänkt sjukdom
- Z04.1 Undersökning och obs efter transportolycka
- Z04.2 Undersökning och obs efter olycksfall i arbetet
- Z04.3 Undersökning och obs efter annat olycksfall
- Z10.3 Hälsokontroll idrottslag.

Andra kompletterande uppgifter:

- Z51.4 Förberedande vård (t ex preop planering)
- Z40.8 Profylaktisk kirurgi
- Z74.8 Causa soc
- F17.2 Rökning

Åtgärder i efterförloppet:

- Z44.0 Armprotes, inpassning/justering
- Z46.8 Andra hjälpmedel (rullstol), utprovning/justering
- Z44.1 Benprotes, inpassning/justering
- Z46.7 OT-hjälpmedel, utprovning/justering
- Z47.0 Osteosyntesmaterial, borttagande
- Z42.4 Ärrkorrektion nedre extr
- Z42.3 Ärrkorrektion övre extr

Kompletterande uppgifter i efterförloppet.

- Z09.0 Kontroll efter kir behandling
- Z09.4(reg) Kontroll efter frakturbehandling
- Z08.0 Kontroll efter behandling malign tumör
- Z09.8 Kontroll annan behandling
- Z09.9 Efterkontroll UNS
- Z47.8 Borttagande/justering av gips
- Z47.9 Ospec ortopedisk eftervård
- Z02.7 Undersökning intyg
- Z00.6 Undersökning forskning

Specifika tillstånd efter behandling

- Z89.0-9 Status post-operativ amputation
- Z96.6(reg) Förekomst av ledimplantat
- Z97.1 Förekomst av konstgjord extremitet
- Z98.1 Tillstånd med artroses

ZX-koder

ZXA (hö/vä)

ZXA00	Höger
ZXA05	Vänster
ZXA10	Bilat

ZXB

(lat/med)

ZXB00	Lateralt
ZXB10	Medialt
ZXB20	Lateralt och medialt

ZXC -koder

(viss operativ teknik)

ZXC00	Användande av diatermi
ZXC10	Användande av laser
ZXC30	Användande av mikrovågor
ZXC40	Användande av ultraljud
ZXC85	Endoskopiskt (artroskopiskt) assisterad op

ZZ-koder

(fria transplantat och lam-båer)

ZZB40	Annat fritt sentransplantat
ZZB00	Ben-sena-bentransplantat, patella
ZZT00	Bentransplantat fritt
ZZG00	Brosk, auto
ZZG05	Brosk, homo
ZZC00	Fascia
ZZF00	Fettvävnad
ZZA50	Hud fullstranplantat, fritt, auto
ZZA52	Hud fullstransplantat, fritt, homo
ZZA54	Hud fullstransplantat, fritt hetero
ZZR00	Hudlambå

ZZE00	Muskel
ZZK00	Nerv
ZZB20	Palmaris longus
ZZJ00	Perikondrium
ZZH00	Periost
ZZS00	Rotationslambå
ZZB10	Semitendinosus
ZZP00	Ben
ZZS40	V-Y eller Y-V
ZZS45	Z-plastik

Vanliga KVÅ-koder

Avgipsning	DN001
Blockad i smärtbehandlande syfte (epidural)	DA023
Inj. av diagnostisk eller terapeutisk substans i ligament, senskida o dyl	DT002
Lumbaldrän/spinalkateter	DA010
MRSA-screening	AV028
Observation i utredningssyfte (kompartment)	AV030
Radiologisk undersökning i narkos	ZV037
Regional blockad av nedre extremitet	SK490
Regional blockad övre extremitet	SK290
Rotblockad	SK459
Transfusion erythrocyter	DR029
Tryckmätning i muskel	AN091
VAC-behandling	DQ023

Vanliga diagnoser

Hjärta – kärl

Angina pectoris UNS	I20.9
Akut hjärtinfarkt UNS	I21.9
Ateroskleros ben med bensår	I70.2C
Ateroskleros ben med gangrän	I70.2A
Claudicatio intermittens	I73.9B
Djup ventrombos ben UNS	I80.2
Emboli nedre extrem. artär	I74.3
Förmaksflimmer	I48.9
Hjärtinsufficiens UNS	I50.9
Hypertoni	I10.9
Lungemboli UNS	I26.9
Lungödem	J81.9
Variköst bensår	I83.0
Venös insufficiens	I87.2

Andningsvägar

ARDS	J80.9
Astma bronchiale	J45.9
Bronkopneumoni UNS	J18.0
Kronisk bronkit	J42.9
Kron obstruktiv lungsjd (KOL)	J44.9

CNS

Cerebral insult	I64.9
CVS, sequele (symtomkod före)	I69.4
Epilepsi UNS	G40.9
Hemiplegi, sequele	G81.9
MS	G35.9
Parkinson	G20.9
Polio, sequele (symtomkod före)	B91.9
Postpoliosyndrom	G14.9
TIA	G45.9

Psykatri

Alkoholberoendesyndrom	F10.2X
Blandmissbruk	F19.9
Delirium tremens	F10.4
Delirium, ej alkoholorsakat	F05.9
Depression UNS	F32.9
Missbruk droger UNS	F19.9
Senil demens UNS	F03.9
Tobaksberoende	F17.2

Urinvägar

Cystit akut	N30.0
Njursvikt akut UNS	N17.9
Njursvikt Kron UNS	N18.9
Njursvikt, ospec	N19.9
Prostatahyperplasi	N40.9
Pyelonefrit akut	N10.9
Urinvägsinfektion UNS	N39.0

Infektioner

Abscess extremitet kutan	L02.4
Inflammation i underhudens bindväv (cellulit UNS)	L03.9
Erysipelas	A46.9
Gasgangrän	A48.0
Nagelsvamp	B35.1
Polio sequele (symtomkod före)	B91.9
Sepsis UNS	A41.9
Streptokocksepsis	A40.9
TBC rygg (+ A18.0)	M49.0*
TBC höft (+ A18.0)	M01.1F*
TBC knä (+ A18.0)	M01.1G*

Övrigt

Artros, generaliserad	M15.0
Fibromyalgi	M79.7
Osteoporos	M81.9
Polymyalgia rheumatica	M35.3
RA UNS	M06.9
Värk, generell kronisk	M79.6

Tumörer

Maligna tumörer

Bröstcancer	C50.9
Lungcancer UNS	C34.9
Multipelt myelom	C90.0
Mjukdelssarkom övre extr	C49.1
Mjukdelssarkom nedre extr	C49.2
Mjukdelssarkom bröstorg	C49.3
Mjukdelssarkom bäcken	C49.5
Mjukdelssarkom bål/rygg	C49.6
Njurcancer	C64.9
Prostatacancer	C61.9
Skelettmetastas UNS	C79.5
Skelett övre extrem	C40.0
Skelett nedre extrem	C40.2
Skelett i ryggen	C41.2
Skelett bröstorg	C41.3
Skelett bäcken	C41.4

Benigna tumörer

Bindväv/mjukvävnad nedre extrem	D21.2
Bindväv/mjukvävnad övre extrem	D21.1
Bindväv/mjukvävnad bål	D21.6
Bindväv/mjukvävn bröstorg	D21.3
Bindväv/mjukvävnad bäcken	D21.5
Hemangiom	D18.0
Hudtumör UNS armen	D23.6
Hudtumör UNS benet	D23.7
Hudförhårdnad (callositet)	L84.9A

Främ kroppsganulom mjukvävn	M60.2
Främ kroppsganulom i hud	L92.3
Lipom UNS	D17.9
Liktorn (clavus)	L84.9B
Skelettumör övre extrem	D16.0
Skelettumör hand	D16.1
Skelett nedre extrem	D16.2
Skelettumört fot	D16.3
Skelettumör rygg	D16.6
Skelettumör bäcken	D16.8
Tumör mjukd okänd, klin bed	D48.0B
Tumör mjukd okänd, PAD-verif	D48.0A
Tumör skelett okänd	D48.1

Centralt trauma

Huvudet

Commotio	S06.0
Epidural blödning	S06.4
Kontusion huvud UNS	S00.9
Skallfraktur UNS	S02.9
Subdural blödning	S06.5
Sårskada huvud UNS	S01.9

Thorax

Flail chest	S22.5
Hemothorax	S27.1
Pneumothorax	S27.0
Revbensfraktur	S22.3
Revbensfrakturer, multipla	S22.4
Sternumfraktur	S22.2

Buk/bäcken

Bukspottkörtelskada	S36.2
Lever/gallskada	S36.1
Njurskada	S37.0
Mjältskada	S36.0
Uretraskada	S37.3
Urinblåseskada	S37.2

Exempel daggerkoder

Psoriasis med ledsjukdom	L40.5
Tbc i skelett och leder	A18.0

Diabetes	Typ I	Typ II
Diabetisk cirk. rubbning	E10.5	E11.5
Diabetisk neuropati	E10.4	E11.4
Diabetisk osteopati*	M90.8 + E10.6	M90.8 + E11.6
Diabetisk artropati*	M14.2 + E10.6	M14.2 + E11.6
Diabetes utan kompl	E10.9	E11.9

Observera att osteopati och artropati är asteriskkoder

Komplikationer till trauma, vård och behandling

Kompikation till trauma

Anuri	T79.5
Blödning	T79.2
Chock	T79.4
Fetteboli	T79.1
Kompartmentsyndrom, akut + lämpligt V eller W-nr	T79.6
Luftemboli	T79.0
Myositis ossificans, traumatiskt	T79.8 + M61.0
Sårinfektion	T79.3

Komplikationer till kirurgi

Accidentell skada på organ (t ex duraskada)	T81.2
Andra kompl till implantat + Y83.1 tid/sen kompl till implantat	T84.8 (reg)
Blödning eller hematom, ytlig + Y83.1 tid/sen kompl till implantat	T81.0
Infektion/inflammation efter	
- ledprotes	T84.5(reg)
- intern fixation	T84.6(reg)
- andra impl	T84.7(reg)
Kvarlämnat material + Y61.0 under kir ingrepp + Y61.4 under endoskopi	T81.5
Mekanisk komplikation	
- till ledprotes	T84.0 (reg)
- osteosyntes extremiteter	T84.1 (reg)
- osteosyntes rygg	T84.2 (reg)
- andra implantat (ben)	T84.3 (reg)
Sårruptur	T81.3
Sårinfektion, ytlig	T81.4
Trycksår	T81.8/T84.8 + L89.9 (reg)

Tid kompl vid amp/replant

Fantomsmärta	T87.6 + G54.6
Infektion i ampstump	T87.4 (reg)
Nekros i ampstump	T87.5 (reg)
Neurom i ampstump	T87.3 (reg)
Replantation övre extrem	T87.0
Replantation nedre extrem	T87.1
Ödem i ampstump	T87.6 (reg)
+ Y83.5 tid kompl till amp	

T92 Övre extremitet

Fraktur arm	T92.1
Fraktur hand	T92.2
Klämskada/traum amp	T92.6
Kärlskada (+ andra specif)	T92.8
Luxation/distorsion	T92.3
Muskel/sena	T92.5
Nervskada	T92.4
Sårskada	T92.0

Missöden vid vård och operativ behandling Y-nr

Sen effekt kir behandling med implantat	Y83.1
Felaktigt utförd op	Y65.5
Feldosering UNS	Y63.9
Läkemedelsbehandling	Y57.9
(Symtomkod för biverkan + Y57.9 + ATC-kod)	

T93 Nedre extremitet

Annan fraktur	T93.2
Fraktur lårben inkl höftled	T93.1
Klämskada/traum amp	T93.6
Kärlskada (+ andra specif)	T93.8
Luxation/distorsion	T93.3
Muskel/sena	T93.5
Nervskada	T93.4
Sårskada	T93.0

Missöde orsakat av ortop implantat	Y79.2
Missöde orskat av ortop instrument	Y79.3
Oavsiktlig skada/blödning under kirurgi	Y60.0
Oavsiktlig skada/blödning under endoskopi	Y60.4
Kvarlämnat matriel under kirurgi	Y61.0
Kvarlämnat matriel under endoskopi	Y61.4

Sequele Y-nr

Sen kompl motorfordonsolycka	Y85.0
Sen kompl annan transportolycka	Y85.9
Sen kompl annan olycka	Y86.9
Sen effekt missöde kir/med beh	Y88.1
Sen effekt missöde instr/material	Y88.2
Sen effekt av behandling/komplikation	Y88.3

Sequele-diagnoser

Alltid sekundär diagnos. Ska kombineras t ex med diagnoser för fördröjd frakturläkning, pseudartros, smärta + Y-nr nedan. Se också under resp region:

T91 Bålen

Bäckenfraktur	T91.2
Kotfraktur	T91.1
Ryggmärgsskada	T91.3

Pediatrik ortopedi

SBOF lista

Höftled (F)

Add-, flexionsställn, sena	M67.1
Abduktionsinskränkning, medfödd	Q65.8
Avaskulär nekros, idiopatisk, adult	M87.0
Avaskulär nekros, juvenil	M91.9
Avaskulär nekros, seq lux	M91.8
Coxa plana, seq (slutna fyser)	M91.2
Coxa valga, förvärvad	M21.0F
Coxa valga, medfödd	Q65.8A
Coxa vara, medfödd	Q65.8B
Coxitis simplex	M13.1
Coxa vara, förvärvad	M21.1F
Höft, normal/stabil	Z03.9
Höft, medfödd instabil/glidning	Q65.6
Höftluxation (luxerbar), medfödd	Q65.2
Höftledssubluxation, medfödd	Q65.5
Höftdysplasi, medfödd	Q65.8C
Höftluxation, sublux förvärvad	M24.3
Femuraplasi/hypoplasi, medfödd	Q72.4
Fyseolys, höft	M93.0
Kondrolysis	M94.3
Leddeformitet, sekundär, andra skador	T93.3-9
Leddeform, sekundär till fraktur	T93.1
Perthes sjd, juvenil osteochondros	M91.1
Septisk coxitis, UNS	M00.9F
Snapping hip	M25.8F

Knä, underben (G)

Blount	M92.5B
Diskoid menisk	M23.1L/M
Fibula-aplasi/hypoplasi	Q72.6
Femuropatellär smärta	M22.2
Genu recurvatum, medfödd	Q68.2
Genu valgus/valgum, medfödd	Q74.1A
Genu varus/varum, medfödd	Q74.1B
Genu valgum, förvärvad	M21.0G
Genu varum, förvärvad	M21.1G
Knä kontraktur, sekundär	M24.5G
Knä/patellarluxation, medfödd	Q68.2
Knä normaltillstånd	Z03.9
Knä osteochondritis dissecans	M93.2G
Nail patella syndrome	Q87.2
Schlatter	M92.5A
Sinding-Larsen	M92.4
Tibiapseudartros, medfödd	Q74.2
Tibia bowing	Q68.4
Tibia-aplasi/hypoplasi	Q72.5

Rygg (A/J/K)

Kotmissbildning utan skolios,	Q76.4
Kyfos UNS	M40.2
Neuromuskulär skolios	M41.4
Pelvospondylit	M45.9
Rygg, normaltillstånd	Z03.9
Scheuermann	M42.0
Skolios, kotmissbildning, medfödd	Q76.3
Skolios adolescent	M41.2
Skolios, idiopatisk, juvenil	M41.1
Skolios, idiopatisk, infantil	M41.0
Spina bifida, fjättrad ryggmärg	Q05.9
Spondylolisthes	M43.1

Fot (H)

Coalitio	Q66.8
Curly toe	Q66.8
Fot, normaltillstånd	Z03.9
Fotdeform UNS, medfödd	Q66.9
Hallux valgus, medfödd	Q66.6
Hallux varus, medfödd	Q66.3
Hallux valgus, förvärvad	M20.1
Kalkaneusapofysit	M92.8
Klövfoot	Q72.7
Köhler I & II	M92.6
Makrodaktyli	Q74.0
Metatarsus adductus/skevfot	Q66.2
Nedre extr, reduktionsmissbildning	Q72.9
Os tibiale externum	M92.6
Os trigonum	M92.8
Pes equinovarus adduct, förvärvad	M21.5
Pes planovalgus, förvärvad	M21.0
Pes equinovarus add, medfödd	Q66.0
Pes calcaneovarus, medfödd	Q66.1
Pes planovalgus, medfödd	Q66.6
Pes calcaneovalgus, medfödd	Q66.4
Pes cavovarus, medfödd	Q66.7
Spetsfot (tågång) sekundär	M67.0
Tåamputation, medfödd	Q72.3
Tå, polydaktyli, ospec	Q69.9
Tå, syndaktyli, ospec	Q70.9
Vertikal talus	Q66.8

Intoeing/outtoeing

Metatarsus adductus	Q66.2
Tibiatorsion	Q68.4
"Windswept legs"	Q74.8
Ökad/minskad femur-anteversion	Q65.8

Neurologi

ADHD	F90.0B
Charcot-Marie-Tooth	G60.0
CP, spastisk tetraplegi	G80.0
CP, spastisk diplegi	G80.1
CP, spastisk hemiplegi	G80.2
CP, dyskinetisk	G80.3
CP, annan	G80.8
CP, UNS	G80.9
Downs syndrom	Q90.9
Dystrophia myotonica	G71.1
Mental retardation, UNS	F79.9
Muskeldystrofi	G71.0
Myelomeningocele, UNS	Q05.9
Neurofibromatos	Q85.0
Polio, seq UNS	B91.9
Spinal muskeldystrofi UNS	G12.9

Egennamn

Albrights syndrom	Q78.1
Aperts syndrom	Q87.0
Crouzons syndrom	Q75.1
Erbs pares	P14.0
Klumpkes pares	P14.1
Klinefelter	Q98.4
Klippel-Feil	Q76.1
Klippel-Trénaunay-Weber	Q87.2 B
Marfans syndrom	Q87.4
Panner	M92.0
Russel-Silver	Q87.1
Sprengels deformitet	Q74.0
Turner	Q96.9
Von Recklinghausen	Q85.0

Diverse

Akondroplasisk dvärgväxt	Q77.4	Luxation armbåge, medfödd	Q68.8
Artrit, UNS	M13.9	Medfödd missbildning UNS	Q89.9
Artrogrypos, (AMC)	Q74.3	Multipel epifyseal dysplasi	Q77.9
Avsaknad övre extremitet	Q71.0	Nail patella syndrome	Q87.2C
Avsaknad öarm & uarm		Osteoid osteom	D16.9
(hand kvar)	Q71.1	Osteogenesis imperfecta	Q78.0
Avsaknad uarm & hand	Q71.2	Osteomyelit, akut hematogen	M86.0
Avsaknad hand & finger(rar)	Q71.3	Osteomyelit, akut annan	M86.1
Avsaknad nedre extremitet	Q72.0	Osteomyelit, kronisk	
Avsaknad lår & uben (fot kvar)	Q72.1	hematogen	M86.5
Avsaknad underben & fot	Q72.2	Osteomyelit, kronisk annan	M86.6
Avsaknad fot & tå(r)	Q72.3	Osteomyelit, ospec	M86.9
Bencysta, aneurysmal	M85.5	Post polio osteopati	M89.6
Bencysta, solitär	M85.4	Radio-ulnar synostos	Q74.0
Benlängdsskilln, förvärv	M21.7	Reduktion övre extrem. UNS	Q71.9
Biomek dysfunkt led el ben	M99.9	Längsgående reduktion radius	Q71.4
Café au lait-fläckar	L81.3	Längsgående reduktion ulna	Q71.5
Diastematomyeli	Q06.2	Längsgående reduktion femur	Q72.4
Dvärgväxt UNS	Q77.9	Längsgående reduktion tibia	Q72.5
Dysautonomi, familjär	G90.1	Längsgående reduktion fibula	Q72.6
Extraktion extern fixation	Z47.8	Missbildn syndrom extr,	
Extraktion osteosyntesmat.	Z47.0	medfödda	Q87.2
Extremitetsdefekt, förvärvad		Missbildning UNS, medfödd	Q89.9
UNS	M21.9	Reduktion nedre extrem. UNS	Q72.9
Extremitetssmärta UNS	M79.6	Septisk artrit	M00.9(reg)
Fibrös dysplasi, monostotisk	M85.0	Seq fraktur arm	T92.1
Fibrös dysplasi, polyostotisk	Q78.1	Seq fraktur handled/hand	T92.2
Förkortning av ben, medfödd	Q72.8	Seq skada UNS övre extrem	T92.9
Gångrubbnng, ospec	R26.8	Seq fraktur lårben	T93.1
Hemangiom		Seq fraktur nedre extrem. övr	T93.2
(vaskulär missbildning)	D18.0	Seq skada UNS nedre extrem	T93.9
Ledutgjutning (hydrops)	M25.4	Slinkled (Girdlestone)	M96.8
RA juvenil	M08.0	Stressfraktur UNS	M84.3
Kartilaginär exostoser multipla	Q78.6	Sympatisk reflexdystrofi (CRPS)	M89.0
Keloid	L91.0	Snapping scapula	R29.8
Kromosomavvikelse UNS	Q99.0	Tillväxtstörning	
Ledlaxitet familjär	M35.7	(pga osteomyelit mm)	M21.8
Ledvärk UNS	M25.5	Torticollis, medfödd	Q68.0
Lymfangiom	D18.1		

Orsakskoder – Yttre orsaker till sjukdom och död

Fallorsaker

halka, is och snö
snubbling i plan
skridsko, skida, bräda
knuffning, kollision
buren el stödd
från rullstol
från säng
från stol
från annan möbel
från lekredskap på lekplats
i trappa
på eller från stege
på eller från byggn ställning
från eller genom byggnad
från träd
från stup
dykning, hopp i vatten
mellan plan
från toalettstol
UNS

W00.
W01.
W02.
W03.
W04.
W05.
W06.
W07.
W08.
W09.
W10.
W11.
W12.
W13.
W14.
W15.
W16.
W17.
W18.
W19.

Andra yttre orsaker

fallande/kastat föremål
sportredskap
annat föremål
klämd
glas
kniv
handverktyg
gräsklippare
motordrivet handverktyg/
hushållsmaskin
jordbruksmaskin
maskin ospec
skott, ospec vapen

W20.
W21.
W22.
W23.
W25.
W26.
W27.
W28.
W29.
W30.
W31.
W34.

främmande kropp genom huden
(spiktramp, sticka) W45.

Övergripp, angripen, biten

obeväpnat våld Y04.9
slagit sig/törnat mot annan person W51.
knuffad/nedtrampad av folkmassa W52.
hund W54.
annat däggdjur W55.
kräldjur W59.
skadad av levande varelse UNS W64.

Självdestruktiv skada

hopp X80.
skott, icke spec vapen X74.
skärande föremål X78.

Övriga yttre orsaker

elektricitet W87.
explosion W40.
extrem naturlig kyla X31.
högtrycksstråle W41.
rök, eld X09.
överansträngning, lyft X50.

Transport- & trafikolyckor

Fotgängare

kollision med person & fall W03.9
trafikolycka motorfordon V09.2
transportolycka, annan V09.9

Tåg

fall från tåg V81.6
fall ombord V81.5
på- och avstigning V81.4
urspärning V81.7
tågekollision V81.2

Fordon

ballong
drakflyg
fallskärm
flyg (motor) UNS
segelflyg
terrängfordon
vattenfarkost, båt

V96.0
V96.1
V97.2
V95.9
V96.2
V86.
V91.9

Transportolyckor V (urval)

Fjärde pos V10-20 V30-V70
förare trafik .5
passagerare trafik .6
UNS trafik .9
För femte position se nedan

V+W

Skadad genom kollision med/mot

	Person Djur	Cykel	MC Moped	Bil	Lastbil Buss	Tåg	Annat fordon	Före- mål	Vurpa
<i>Olycka</i>									
<i>Cykel</i>	V10	V11	V12	V13	V14	V15	V16	V17	V18
<i>Mc/Moped</i>	V20	V21	V22	V23	V24	V25	V26	V27	V28
<i>Bil</i>	V40	V41	V42	V43	V44	V45	V46	V47	V48
<i>Lastbil</i>	V60	V61	V62	V63	V64	V65	V66	V67	V68
<i>Buss</i>	V70	V71	V72	V73	V74	V75	V76	V77	V78
<i>Ryttare</i>	V80.1	V80.2	V80.3	V80.4	V80.4	V80.6	V80.7	V80.8	V80.0

Platskod i fjärde position

.0 bostad, bostadsområde
.1 förläggning, fängelse, äldre/gruppboende
.2 skola, sjukhus, offentlig lokal
.3 idrottsanläggning
.4 gata, väg, trottoar
.5 butiksområde, serviceområde
.6 industriområde, byggarbetsplats
.7 lantbruksområde
.8 övrigt spec, allmänt område, skog, park
.9 UNS

Aktivitetskod i femte position

.0 idrott
.1 lek & fritid
.2 förvärvsarbete
.3 hemarbete, studier
.4 ADL-aktivitet övrig
.8 andra spec aktiviteter
.9 UNS

Hand

Region D

Traumadiagnoser

S60 Kontusion

Finger UNS	S60.0
Hand	S60.2

S61 Sårskada

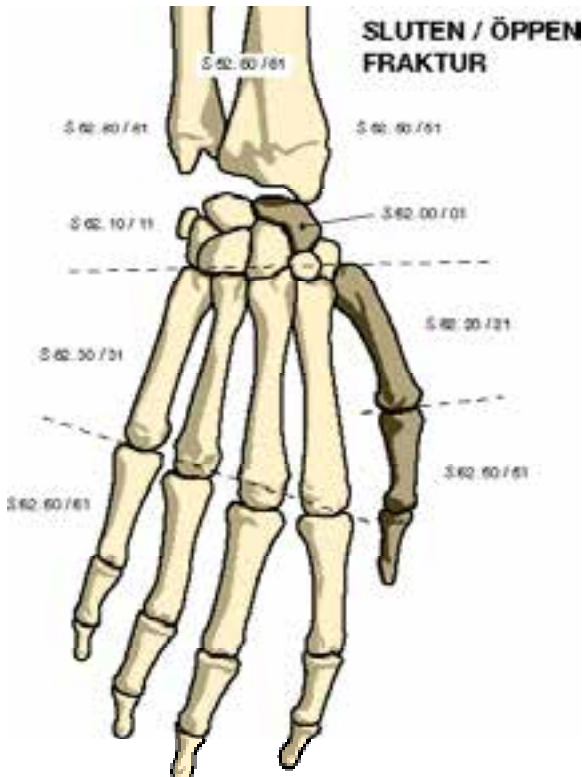
Finger UNS	S61.0
med nagelskada	S61.1
Hand UNS	S61.9

S62 Fraktur (sluten/öppen)

Osteoporosfraktur (bidiagnos)	M80.9
Skafoideumfraktur	S62.00/01
Övriga karpalben	S62.10/11
Metakarp I (Bennett)	S62.20/21
Övriga metakarpale	S62.30/31
Fraktur på tumme	S62.50/51
Fraktur övriga fingrar	S62.60/61

S63 Luxation/distorsion

Luxation handled	S63.0
Luxation finger/tumme	S63.1
Lig ruptur handled	S63.3
Lig ruptur finger	S63.4
Distorsion handled	S63.5
Distorsion finger	S63.6



S64 Nervskada

N ulnaris	S64.0
N medianus	S64.1
N radialis	S64.2
Tumnerf	S64.3
Fingernerv	S64.4

S65 Kärlskada

A ulnaris	S65.0
A radialis	S65.1
Ytliga palmarbågen	S65.2
Djupa palmarbågen	S65.3
Tummens kärl	S65.4
Annat finger	S65.5

S66 Muskel/sena

Tummens långa böjare	S66.0
Övr långa böjsenor	S66.1
Tummens långa sträckare	S66.2
Övriga sträcksenor	S66.3
Tummens korta senor	S66.4
Fingrarnas korta senor	S66.5
Multipla böjmuskler/senor	S66.6
Multipla sträckmuskler/senor	S66.7

S67 Klämskador

Fingrar, tumme	S67.0
Hand	S67.8

S68 Traumatisk amputation

tumme	S68.0
ett finger	S68.1
flera fingrar	S68.2
fingrar och hand	S68.3
handledsnivå	S68.4

T23 Brännskada

Ospecifik brännskada	T23.0
Brännskada grad 1	T23.1
Brännskada grad 2	T23.2
Brännskada grad 3	T23.3

T33 Köldskada

Ytlig köldskada	T33.5
Köldskada med vävnadsnekros	T34.5

Övriga diagnoser Skelett

Bencysta solitär	M85.4D
Fibrös dysplasi	M85.0D
Kartilaginär exostos	D16.1
Lunatummalaci (Kienböck)	M93.1
Posttraum osteonekros (Skafoideum)	M87.2D

Leder

Artros

CMC I primär ensidig	M18.1
CMC I posttraum ensidig	M18.3
CMC I sekundär ensidig	M18.5
DIP-leds (Heberden)	M15.1
PIP-leds (Bouchard)	M15.2
Primär övrig	M19.0D
Posttraumatisk	M19.1D
Sekundär	M19.2D

Artrit

Gikt, idiopatisk	M10.0D
Fri kropp i led	M24.0D
Kristall UNS	M11.9D
Pyrofosfat	M11.8D
Psoriasis (+ L40.5)	M07.3*
Reaktiv UNS	M02.9D
RA juvenil	M08.0D
RA seropos	M05.8D
RA UNS	M06.9D
Lux/sublux, recidiverande	M24.4D
Ledutgjutning	M25.4D
Synovit villonodulär	M12.2D
Ospecifik	M65.9D





Muskler & Mjukdelar

Bursit hand	M70.1
Böjsena spontanruptur	M66.3D
de Quervains sjd	M65.4
Ganglion	M67.4D
Kompartmentsyndrom, akut	T79.6
Kompartmentsyndrom, ej traumatisk	M62.2
Muskelatrofi	M62.5
Muskelruptur (ej traumatisk)	M62.1D
Muskelöveransträngning	M62.6
Sträcksena spontanruptur (mallet finger)	M66.2D
Tenosynovit, krepiterande	M70.0
Tenosynovit UNS	M65.9D
Triggerfinger	M65.3

Nerver

Karpaltunnelsyndrom	G56.0
Radialisentrapment	G56.3D
Ulnarisentrapment	G56.2D

Förvärvade deformiteter

Ankylos	M24.6D
Dupuytren's kontraktur	M72.0
Dropphand	M21.3
Boutonnière	M20.0
Böjdeformitet	M21.2
Kontraktur i handled/fingrar	M24.5D
Klohand, klubbhand	M21.5
Ärrkontaktur	L90.5

Infektioner

Abscess djup	L03.1
Abscess kutan	L02.4
Abscess senskida	M65.0
Artrit, stafylokocker	M00.0D
Artrit, streptokocker	M00.2D
Artrit, infektiös UNS	M00.9D
Inflammation i underhudens bindväv (cellulit)	L03.1
Osteomyelit, akut hematogen	M86.0D
Osteomyelit, annan akut	M86.1D
Osteomyelit, kronisk	M86.6D
Tenosynovit	M65.1

Tumörer

Benign skelettumör	D16.1
Benign mjukdelstumör	D21.1
Benign perifer nervtumör	D36.1
Fraktur vid tumör	M90.7D*
Malign skelettumör	C40.1
Malign mjukdelstumör	C49.1
Skelettmetastas	C79.5

Komplikationer

Felläkning av fraktur	M84.0D
Fördröjd frakturläkning	M84.2D
Infektion efter osteosyntes, djup	T84.6D
Pseudartros efter artrodes	M96.0D
Sympatisk reflexdystrofi (CRPS)	M89.0D
Utebliven läkning/pseudartros	M84.1D

Speciella frakturer

Fraktur efter implantatkirurgi	M96.6D
Stressfraktur	M84.3D

Övriga diagnoser

Främmande kroppsgranulom i hud	L92.3
Ledlaxitet (generell)	M35.7
Ledvärk ospecifik	M25.5D
Muskelvärk ospecifik	M79.1D
Smärta ospecifik	M79.6D

Sequele trauma

Alltid sekundär diagnos. Ska kombineras
t ex med diagnoser för fördröjd fraktur-
läkning, pseudartros, smärta + Y-nr nedan

T92 Övre extremitet

Sårskada	T92.0
Fraktur hand	T92.2
Lux/distorsion	T92.3
Nervskada	T92.4
Muskel/sena	T92.5
Klämskada/traum amp	T92.6
Kärlskada (+ andra specif)	T92.8

Sequele Y-nr

Sen kompl motorfordonsolycka	Y85.0
Sen kompl annan transportolycka	Y85.9
Sen kompl annan olycka	Y86.9
Sen effekt av missöde, kir/med beh	Y88.1
Sen effekt av missöde, instr/material	Y88.2
Sen effekt av kir/med behandling eller sen komplikation till behandling	Y88.3



Operationer handled, hand och fingrar

Y i femte position ersätts där ej annat anges med 0=perkutan/sluten, 1=artroskopisk, 2=öppen

Tilläggs-koder

Artroskopiskt assisterad op ZXC85

HÖ=XZA00, VÄ=XZA05, BILAT=XZA10
ZXB00=lateralt, ZXB10=medialt, ZXB20=lat och med

NDA Diagnostiska ingrepp

TND00 Punktion av mjukdel(ganglion)
TND05 Incision (abscess)
TND10 Artrocentes
TND11 Injektion i led
TND50 Implantation av skelettmarkör
XNX00 Mätning av muskeltryck
NDA0y Exploration av mjukdelar
NDA1y Exploration av led
NDA11 Diagnostisk artroskopi
NDA2y Biopsi av mjukdelar
NDA21 Artroskopisk biopsi
NDA3y Benbiopsi

NDB Primär ledprotosop

NDB09 Prim halvprotos cementfri
NDB19 Prim halvprotos m cement
NDB29 Prim totalprotos cementfri
NDB39 Prim totalprotos hybridteknik
NDB49 Prim totalprotos m cement
NDB59 Prim totalprotos CMC/MCP
NDB89 Prim totalprotos i fingerled
NDB99 Annan primär ledprotosop

NDC Sek ledprotosoperation

NDC09 Sek halvprotos cementfri
NDC19 Sek halvprotos m cement
NDC29 Sek totalprotos cementfri
NDC39 Sek totalprotos hybridteknik
NDC49 Sek totalprotos m cement
NDC59 Sek ledprotosCMC/MCP
NDC89 Sek ledprotos i fingerled
NDC99 Annan sekundär ledprotosop

NDE Op ledkapslar/ledband

NDE0y Incision/sutur av ledkapsel
NDE1y Delning/excision av ligament
NDE2y Sutur/reinsertion av ligament
NDE4y Rekonstr av ligament
NDE5y Rekonstr av lig m främ mtrl
NDE9y Annan op ledkapsel/ledband

NDF Op ledhinnor/ledytor

NDF0y Total synovektomi
NDF1y Partiell synovektomi
NDF2y Fixation av ledytefragment inkl fragment av brosk eller ben och brosk vid osteokondrit eller trauma
NDF3y Partiell excision av brosk
NDF9y Annan op på ledhinna/ledyta

NDG Rekonstruktion & artrodes

y i femte position ersätts med:

0=radiokarpalled, 1=intercarpalled, 2=första CMC, 3=annan CMC, 4=första MCP, 5=annan MCP, 6=IP-led, 7=annan led

NDG0y Excisionsartroplastik
NDG1y Interpositionsartroplastik
NDG2y Annan artroplastik, ej protos
NDG4y Artrodes med intern fixation
NDG5y Artrodes med extern fixation
NDG9y Annan rekonstr eller artrodes



NDH Luxation, fri kropp
 NDH0y Reposition av handled
 NDH1y Reposition av fingerled
 NDH2y Reposition av luxerad protes
 NDH3y Adhärenslösning
 NDH4y Extraktion av främ/fri kropp
 NDH5y Exc intraart exostos/osteofyt
 NDH7y Op för recidiverande luxation

NDJ Op för fraktur eller pseudartros
 NDJ09 Sluten reposition
 NDJ19 Öppen reposition
 NDJ29 Extern fixation
 NDJ39 Osteosyntes med bioimplantat
 NDJ49 Osteosyntes med cerklage, stift
 NDJ59 Osteosyntes med märgspik
 NDJ69 Osteosyntes m platta/skruvar
 NDJ79 Osteosyntes med skruvar
 NDJ89 Osteosyntes komb metod
 NDJ99 Annan frakturkirurgi

NDK Operationer på ben
 NDK09 Exc av benfragment el sekvester
 NDK19 Part/total exc av ben/exostos
 NDK29 Fenestrering av ben
 NDK39 Curettage av bencysta
 NDK49 Fyseodes
 NDK59 Vinkel/rotations- osteotomi
 NDK69 Förkortn-/förlägn-osteotomi
 NDK79 Bentransportoperation
 NDK89 Fysdistraction
 NDK99 Annan operation på ben

NDL Op muskler & senor
 NDLO9 Friläggning av muskel
 NDL19 Sutur/rekonstr av muskel
 NDL29 Transposition av muskel
 NDL39 Myotomi eller tenotomi
 NDL49 Sutur/reinsertion av sena
 NDL59 Tenolys eller tenosynovekt
 NDL69 Tenodes, förkortn, förlängn
 NDL79 Excision av muskel el sena
 NDL89 Transposition av sena
 NDL99 Annan op på muskel el sena

NDM Op fascia/senskida/ bursa
 NDM09 Fasciotomi
 NDM19 Dupuytren op
 NDM29 Sutur av fascia eller senskida
 NDM39 Excision av ganglion
 NDM49 Klyvning av senskida
 NDM59 Partiell excision av senskida
 NDM69 Rekonstruktion av pulley
 NDM79 Excision av bursa
 NDM99 Annan op på dessa strukturer

NDN Transplantationer
 NDN09 Autotransplantation av ben
 NDN19 Homotransplantation av ben
 NDN29 Heterotransplantation av ben
 NDN39 Transplantation av sena
 NDN49 Av brosk, periost eller fascia
 NDN99 Annan transplantation

NDP Re- & autotransplantation
 NDP09 Replattation av finger
 NDP19 Autotransp/transpos finger
 NDP29 Replattation av hand





NDQ Amputationer inkl revision

NDQ09 Exartikulation handled
NDQ11 Amputation karpalregion
NDQ12 Amputation i MCP-region
NDQ13 Total amputation tumme
NDQ14 Partiell amputation tumme
NDQ15 Total amp annat finger
NDQ16 Partiell amp annat finger
NDQ29 Revision av exart/amp
NDQ99 Annan amputationsrelaterad op

NDR Op vid tumörer

NDR09 Intralesionell exc mjukdelstumör
NDR19 Marginell exc av mjukdelstumör
NDR29 Vid exc av mjukdelstumör
NDR39 Kompartmentell exc mjukdelstumör
NDR49 Intralesionell exc skelettumör
NDR59 Marginell exc skelett-tumör
NDR69 Vid exc skelett-tumör
NDR79 Kompartment exc skelettumör
NDR99 Annan operation för tumör

NDS Op vid infektion

NDS09 Incision/debridering mjukdels inf
NDS19 Incision/debridering septisk artrit
NDS29 Incision/debridering osteit
NDS39 Implant läkem mjukdelsinf
NDS49 Implant läkem septisk artrit
NDS59 Implant läkemedel osteit
NDS99 Annan op infektion

NDT Korrektiva operationer

NDT09 Avlägsn främmande kropp, vävnad
NDT19 Mobilisering av led
NDT39 Korrektion m mjukdelskir
NDT49 Korrektion m ext/int fix
NDT69 Pollicisation
NDT79 Falangisering av metacarpal
NDT99 Annan op handled eller hand

NDU Extraktion implantat

NDU09 Extrakt halvprotes handled
NDU19 Extrakt totalprotes handled
NDU29 Extrakt protes annan led
NDU39 Extrakt av ext fixationsmtrl
NDU49 Extrakt av int fixationsmtrl
NDU69 Extrakt av ligamentprotes
NDU89 Extrakt implantat infbeh

NDW Reop handled & hand

NDW49 Sutur av sårruptur
NDW59 Reop för ytlig sårinfektion
NDW69 Reop för djup infektion
NDW79 Reop för ytlig sårblödning/hematom
NDW89 Reop för djup blödning
NDW99 Annan reoperation

TND Stödförband

TND30 Mjuk ortos
TND31 Prefab ortos
TND32 Modellerbar skena/gips
TND33 Modellerbar cirkulär ortos/gips
TND40 Extern sträckbehandling

QC	Sårbehandling
QCA10	Incision (även hematom)
QCB00	Sutur av sår
QCB10	Omläggning
QCB05	Sårrevision
QCC00	Exc främmande kropp, subcutan
QCG30	Sek.sutur (inkl traktion)
QCE35	Rekonstr av huddefekt
QCH00	Avlägsnande av fingernagel

AC Op på perifera nerver

y i femte position 1=n medianus, 2=n radialis, 3=n ulnaris, 9=annan

Tilläggskod

för artroskopiskt assisterad op ZXC85

TAC00	Blockad av perifer nerv
ACA1y	Explor av perifer nerv
ACB1y	Exstirp nervförändring
ACB2y	Sutur av nerv
ACC1y	Delning av perifer nerv
ACC2y	Rekonstruktion av nerv
ACC4y	Transposition av perifer nerv
ACC5y	Dekompr av nerv (adh lösning)

Skafoideumfraktur

1:a besöket -AKM

S62.00	scaphoideumfraktur
W01.03	snubblat i bostaden under städning
TND32	gipsskena)

För ev dagkirurgisk åtgärd tillkommer t ex

NDJ49	stiftfixation
NDJ09	sluten reposition

2:a besöket

S62.00	scaphoideumfraktur
W01.03	snubblat i bostaden under städning

3:a besöket (frakturen är läkt)

Z09.4D	frakturkontroll handled
S62.00	scaphoideumfraktur
W01.03	snubblat i bostaden under städning
DN001	ev borttagande av gips

Patienten avslutas...

Vid senare besök pga besvär

M25.5D	värk i handen
T92.2	sen besvär fraktur handled
Y86.9	seq olycksfall



Armbågsled/ underarm

Region C

Traumadiagnoser

S50 Kontusion

Armbåge	S50.0
Underarm UNS	S50.1

S51 Sårskada

Armbåge	S51.0
Underarm	S51.9

S52 Fraktur (sluten/öppen)

Osteoporosfraktur (bidiagnos)	M80.9
Prox ulna (även Monteggia)	S52.00/01
Prox delen av radius	S52.10/11
Ulnaskaftet	S52.20/21
Radiusskaftet	S52.30/31
Ulna + radiusskaft	S52.40/41
Distal radius	
(Barton, Colles, Smith)	S52.50/51
Distal ulna + radius	S52.60/61
Distal ulna	S52.80/81

S53 Luxation/distorsion

Lux caput radii (även piglux)	S53.0
Luxation armbågsled	S53.1
Ruptur radial kollateralligament	S53.2
Ruptur ulnar kollateralligament	S53.3
Distorsion armbåge	S53.4

S54 Nervskada

N ulnaris	S54.0
N medianus	S54.1
N radialis	S54.2
Sensorisk nerv	S54.3

S55 Kärlskada

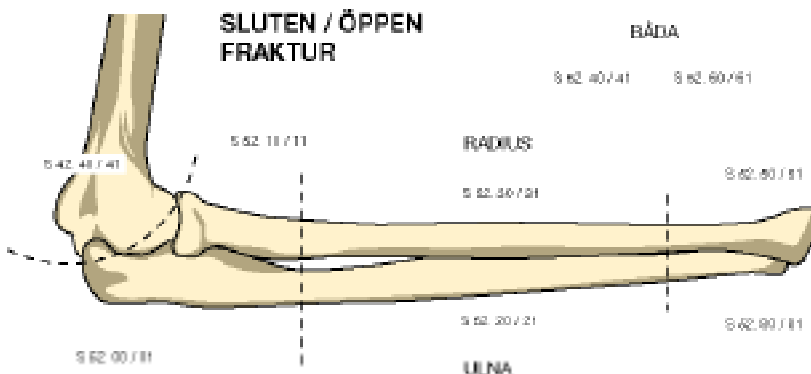
A ulnaris	S55.0
A radialis	S55.1
Underarms-ven	S55.2

S56 Muskel/sena

Tummens böjmuskel	S56.0
Fingrarnas böjmuskler	S56.1
Övriga böjmuskler	S56.2
Tummens ext/abd muskel	S56.3
Fingrarnas ext muskler	S56.4
Övriga extensorer	S56.5

S57 Klämskador

Armbåge	S57.0
Underarm	S57.8



S58 Traumatisk amputation

Armbågsnivå	S58.0
Underarm	S58.1

T22 Brännskada

Ospecifik brännskada	T22.0
Brännskada grad 1	T22.1
Brännskada grad 2	T22.2
Brännskada grad 3	T22.3

T33 Köldskada

Ytlig köldskada	T33.4
Köldskada med vävnadsnekros	T34.4

Övriga diagnoser

Skelett

Bencysta solitär	M85.4C
Fibrös dysplasi	M85.0C
Kartilaginär exostos	D16.0
Osteonekros, idiopatisk aseptisk	M87.0C
Osteonekros efter tid skada	M87.2C
Osteochondritis dissecans	M93.2C

Leder

Artrös primär	M19.0C
Artrös posttraumatisk	M19.1C
Artrös sekundär	M19.2C
Artrit gikt	M10.0C
Artrit psoriasis (+ L40.5)	M07.3C*
Artrit reaktiv UNS	M02.9C
Artrit kristall UNS	M11.9C
Artrit pyrofosfat	M11.8C
Artrit reumatoid seropos	M05.8C
Artrit reumatoid UNS	M06.9C
Artrit, reumatoid juvenil	M08.0C
Fri kropp i led	M24.0C
Hemartros, spontan	M25.0
Synovit villonodulär	M12.2C

Synovial kondromatos	D21.1
Synovit ospecifik	M65.9C
Ledlaxitet (generell)	M35.7
Luxation/subluxation, recidiverande	M24.4C
Ledutgjutning	M25.4C

Muskler & Mjukdelar

Olekranonbursit	M70.2
Kompartmentsyndrom, akut	T79.6
Kompartmentsyndrom icke traum	M62.2
Muskelruptur (ej traumatisk)	M62.1C
Muskelatrofi	M62.5
Spontanruptur sträcksena	M66.2C
Spontanruptur böjsena	M66.3C
Överansträngning av muskel	M62.6

Nerver

Radialisentrapment	G56.3C
Ulnarisentrapment	G56.2C

Förvärvade deformiteter

Ankylos	M24.6C
Böjdeformitet	M21.2
Cubitus valgus	M21.0C
Cubitus varus	M21.1C
Kontraktur i armbågsled	M24.5C
Ärrkontraktur	L90.5

Infektioner

Abscess, ytlig	L02.4
Artrit, staphylokokker	M00.0C
Artrit, streptococcker	M00.2C
Artrit, infektiös UNS	M00.9C
Akut hematogen osteomyelit	M86.0C
Annan akut osteomyelit	M86.1C
Inflammation i underhudens bindväv (cellulit)	L03.1
Kronisk osteomyelit	M86.6C



Tumörer

Benign mjukdelstumör	D21.1
Benign skelettumör	D16.0
Benign perifer nervtumör	D36.1
Malign mjukdelstumör	C49.1
Malign skelettumör	C40.0
Skelettmetastas	C79.5

Komplikationer

Felläkning av fraktur	M84.0C
Fördröjd frakturläkning	M84.2C
Infektion efter osteosyntes, djup	T84.6C
Myositis ossificans traumatica	M61.0C
Pseudartros efter artrodes	M96.0C
Sympatisk reflexdystrofi (CRPS)	M89.0C
Utebliven läkning/pseudartros	M84.1C

Speciella frakturer

Fraktur efter implantatkirurgi	M96.6C
Osteoporosfraktur	M80.9
Patol fraktur vid tumör	M90.7C*
Stressfraktur	M84.3C

Övrigt

Lateral epikondylit	M77.1
Ledvärk ospecifik	M25.5C
Medial epikondylit	M77.0
Muskelvärk ospecifik	M79.1C
Smärta ospecifik	M79.6C

Sequele trauma

Alltid sekundär diagnos. Ska kombineras t ex med diagnoser för fördröjd frakturläkning, pseudartros, smärta + Y-nr nedan.

T92 Övre extremitet

Sårskada	T92.0
Fraktur arm	T92.1
Lux/dist.	T92.3
Nervskada	T92.4
Muskel/sena	T92.5
Klämskada/traum amp	T92.6
Kärlskada (+ andra specif)	T92.8

Sequele Y-nr

Sen kompl motorfordonsolycka	Y85.0
Sen kompl annan transportolycka	Y85.9
Sen kompl annan olycka	Y86.9
Sen effekt missöde kir/med beh	Y88.1
Sen effekt missöde instr/material	Y88.2
Sen effekt kir/med behandling	Y88.3

Operationer på armbåge och underarm (inkl distal underarm)

Y i femte position ersätts där ej annat anges med 0=perkutan/sluten, 1=artroskopisk, 2=öppen

Tilläggs-koder

Artroskopiskt assisterad op ZXC85
HÖ=ZXA00, VÅ=ZXA05, BILAT=ZXA10
ZXB00=lateralt, ZXB10=medialt, ZXB20 lat och med.

NCA Diagnostiska ingrepp

TNC00 Punktion av mjukdel (ganglion)
TNC05 Incision (abscess)
TNC10 Artrocentes
TNC11 Injektion i led
TNC50 Implantation av skelettmärk
XNX00 Mätning av muskeltryck
XXA00 Klinisk us i anestesi
NCA0y Exploration av mjukdelar
NCA1y Exploration av armbågsled
NCA11 Diagnostisk artroskopi
NCA2y Biopsi av mjukdelar
NCA3y Benbiopsi

NCB Primär ledprotesop

NCB09 Primär halvprotes cementfri
NCB19 Primär halvprotes m cement
NCB29 Primär totalprotes cementfri
NCB39 Prim totalprotes hybridteknik
NCB49 Primär totalprotes m cement
NCB59 Interpositionsartroplastik
NCB99 Annan primär ledprotesop

NCC

NCC09 Sek halvprotes cementfri
NCC19 Sek halvprotes med cement
NCC29 Sek totalprotes cementfri
NCC39 Sek totalprotes hybridteknik
NCC49 Sek totalprotes med cement
NCC59 Sek interpositionsprotes
NCC99 Annan sek ledprotesoperation

NCE

NCE0y Incision eller sutur av kapsel
NCE1y Delning/excision av ligament
NCE2y Suture/replant av ligament
NCE3y Transposition av ligament
NCE4y Rekonstr av ligament
NCE5y Rekonstr av lig m främ mtrl
NCE9y Annan op ledkapsel/ledband

NCF

NCF0y Total synovektomi
NCF1y Partiell synovektomi
NCF2y Fixation av ledyterfragment inkl fragment av brosk eller ben och brosk vid osteokondrit eller trauma
NCF3y Partiell excision av brosk
NCF9y Annan op ledhinnor/ledyter

NCG Rekonstruktion & artrodes

NCG09 Excisionsartroplastik (Caput radii resekt)
NCG19 Interpositionsartroplastik
NCG29 Annan artroplastik ej protes
NCG39 Artrodes utan fixmaterial
NCG49 Artrodes med intern fixation
NCG59 Artrodes med extern fixation
NCG99 Annan rekonstr eller artrodes

Sekundär ledprotesop

Sek halvprotes cementfri
Sek halvprotes med cement
Sek totalprotes cementfri
Sek totalprotes hybridteknik
Sek totalprotes med cement
Sek interpositionsprotes
Annan sek ledprotesoperation

Op ledkapslar/ledband

Incision eller sutur av kapsel
Delning/excision av ligament
Suture/replant av ligament
Transposition av ligament
Rekonstr av ligament
Rekonstr av lig m främ mtrl
Annan op ledkapsel/ledband

Opledhinnor/ledyter

Total synovektomi
Partiell synovektomi
Fixation av ledyterfragment inkl fragment av brosk eller ben och brosk vid osteokondrit eller trauma
Partiell excision av brosk
Annan op ledhinnor/ledyter

NCG Rekonstruktion & artrodes

NCG09 Excisionsartroplastik (Caput radii resekt)
NCG19 Interpositionsartroplastik
NCG29 Annan artroplastik ej protes
NCG39 Artrodes utan fixmaterial
NCG49 Artrodes med intern fixation
NCG59 Artrodes med extern fixation
NCG99 Annan rekonstr eller artrodes



NCH Luxation, fri kropp
NCH0y Reposition av armbågsled
NCH2y Reposition av ledprotes
NCH3y Lösning av ledadherenser
NCH4y Extrakt främmande/fri kropp
NCH5y Exc intraart exostos/osteofyt
NCH7y Op för recidiverande luxation

NCH Op fraktur
NCH09 Sluten reposition
NCH19 Öppen reposition
NCH29 Extern fixation
NCH39 Osteosyntes m bioimplantat
NCH49 Osteosynt cerklage, stift e d
NCH59 Osteosyntes med märgspik
NCH69 Osteosyntes platta/skruvar
NCH79 Osteosyntes med skruvar
NCH89 Osteosyntes komb metod
NCH99 Annan frakturkirurgi

NCK Operationer på ben
NCK09 Exc benfragment el sekvester
NCK19 Part/total exc ben (exostos)
NCK29 Fenestrering av ben
NCK39 Curettage av bencysta
NCK49 Fyseodes
NCK59 Vinkel/rotationsosteotomi
NCK69 Förkortn/förlängn osteotomi
NCK79 Bentransportoperation
NCK89 Fysdistraktion
NCK99 Annan operation på ben

NCL Op muskler och senor
NCL09 Friläggning av muskel
NCL19 Sutur el rekonstr av muskel
NCL29 Transposition av muskel
NCL39 Myotomi eller tenotomi
NCL49 Sutur el reinsertion av sena
NCL59 Tenolys el tenosynovektomi
NCL69 Tenodes förkort/förläng sena

NCL79 Excision av muskel/sena
NCL89 Transposition av sena
NCL99 Annan op på muskel el sena

NCM Op fascia, senskida, bursa
NCM09 Fasciotomi
NCM19 Excision av fascia
NCM29 Sutur av fascia
NCM39 Excision av ganglion
NCM49 Klyvning av senskida
NCM79 Excision av bursa
NCM99 Annan op på dessa strukturer

NCN Transplantationer
NCN09 Autotransplantation av ben
NCN19 Homotransplantation av ben
NCN29 Heterotransplantation av ben
NCN39 Transplantation av sena
NCN49 Av brosk, periost eller fascia
NCN99 Annan transplantation

NCP Replantation
NCP29 Replantation av underarm

NCQ Amputationer inkl revision
NCQ09 Exartikulation i armbågsled
NCQ19 Amputation av underarm
NCQ29 Revision av exart/amp
NCQ99 Annan amputation

NCR Op för tumörer
NCR09 Intralesionell exc mjukdelstumör
NCR19 Marginell exc av mjukdelstumör
NCR29 Vid exc av mjukdelstumör
NCR39 Kompartmentell exc mjukdelstumör

NCR49 Intraläsionell exc skelett-tumör
NCR59 Marginell exc skelett-tumör
NCR69 Vid exc skelett-tumör
NCR79 Kompartmentell exc skelett-tumör
NCR99 Annan operation för tumör

NCS Op vid infektion

NCS09 Incision/debridering mjukdelsinf
NCS19 Incision/debridering vid septisk artrit
NCS29 Incision/debridering vid osteit
NCS39 Implant läkem mjukdelsinf
NCS49 Implant läkem septisk artri
NCS59 Implant läkemedel vid osteit
NCS99 Annan op vid infektion

NCT Korrektiva op

NCT09 Exc främmande kropp vävnad
NCT19 Mobilisering av armbågsled
NCT39 Korrektio med mjukdelskir
NCT49 Korrektio med ext/int fix.
NCT99 Annan korrektionsoperation

NCU Extr implantat/ex fix

NCU09 Extraktion av halvprotes
NCU19 Extraktion av totalprotes
NCU39 Extrakt av ext fixmaterial
NCU49 Extrakt av int fixmaterial
NCU69 Extraktion av ligamentprotes
NCU89 Extraktion implantat infbeh

NCW Reoperationer

NCW49 Sutur av sårruptur
NCW59 Reop för ytlig sårinfektion
NCW69 Reop för djup infektion
NCW79 Reop för ytlig sårblödning /hematom
NCW89 Reop för djup blödning
NCW99 Annan reoperation

TNC

TNC30 Mjuk ortos (t ex slynga)
TNC31 Prefab ortos
TNC32 Modellerbar skena/gips
TNC33 Modellerbar cirkulär ortos/gips
TNC34 Större modellerbart bandage
TNC39 Annan bandagering
TNC40 Extern sträckbehandling

QC

QCA10 Incision (även hematom)
QCB00 Sutur av sår
QCB10 Omläggning
QCB05 Sårrevision
QCC00 Exc främmande kropp subcutan
QCG30 Sek.sutur (inkl traktion)
QCE35 Rekonstr av huddefekt

PB

PBA20 Explor av a brachialis
PBB20 Lig av a brachialis
PBC20 Sutur av a brachialis
PBC30 Sutur av a radialis/ulnaris

AC Op på perifera nerver

Y i femte position 1=n medianus,
2=n radialis, 3=n ulnaris, 9=annan

Tilläggskod

Artroskopiskt assisterad op ZXC85

TAC00 Blockad av perifer nerv
ACA1y Explor av perifer nerv
ACB1y Extirp av patol förändring i nerv
ACB2y Sutur av nerv
ACC1y Delning av perifer nerv
ACC2y Rekonstruktion av nerv
ACC4y Transposition av perifer nerv
ACC5y Dekompr av nerv (adh lösn)



Distal radiusfraktur

1:a besöket

S52.50 distal radiusfraktur
W01.03 snubblat i bostaden under
städning
TNC32 gipsskena

För ev dagkirurgisk åtgärd tillkommer t ex

NCJ49 Osteosyntes med stift o
cerclage
NCJ19 Öppen reposition

2:a besöket

S 52.50 distal radiusfraktur
W01.03 snubblat i bostaden under
städning

3:e besöket (frakturen är läkt)

Z09.4C frakturkontroll handled
S52.50 distal radiusfraktur
W01.03 snubblat i bostaden under
städning
DN001 ev borttagande av gips

Patienten avslutas...

Vid senare besök pga besvär

M25.5C värk i handleden
T92.1 sena besvär fraktur arm
Y86.9 seq olycksfall


Intyg till försäkringsbolag

Z02.7 intygsundersökning

HERAEUS

HERAFILL® beads G

Resorbable bone graft material with Genistatina



HERAEUS Medical Devices AG
Str. 527
10115 Berlin, Germany
Germany

Axelled/överarm

Distorsion skulderled	S43.4
Distorsion AC-led	S43.5
Distorsion SC-led	S43.6

Region B

Traumadiagnoser

S40 Kontusion

Axel + överarm	S40.0
----------------	-------

S41 Sårskada

Skuldra	S41.0
Överarm	S41.1

S42 Fraktur (Sluten/öppen)

Osteoporosfraktur (bidiagnos)	M80.9
Klavikel	S42.00/01
Skulderblad	S42.10/11
Humerus övre	S42.20/21
Humerusskaft	S42.30/31
Nedre humerus	S42.40/41

S43 Luxation/distorsion

Axelledsluxation	S43.0
AC-ledsluxation	S43.1
Sternoklavikularledslux	S43.2

S44 Nervskada

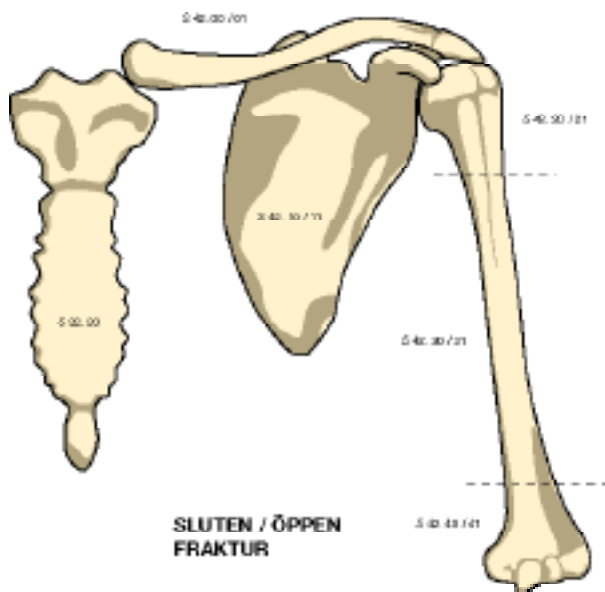
Brachialplexus	S14.3
N ulnaris	S44.0
N medianus	S44.1
N radialis	S44.2
N axillaris	S44.3
N musculocutaneus	S44.4
Sensorisk nerv	S44.5

S45 Käriskada

A axillaris	S45.0
A brachialis	S45.1
V axillaris/brachialis	S45.2

S46 Muskel/senskada

Biceps korta	S46.2
Biceps långa	S46.1
Rotatorcuff	S46.0
Distal bicepsruptur	S46.8
Triceps	S46.3



S47 Klämskador

Klämskada S47.9 Ledutgjutning M25.4B

S48 Traumatisk amputation

Skulderled S48.0 Ospecifik synovit M65.9B

Överarm S48.1 Sublux/luxation recidiverande M24.4B

T22 Brännskada

Ospecifik brännskada T22.0 Bicepsstendinit/os M75.2

Brännskada grad 1 T22.1 Bursit i skulderled M75.5

Brännskada grad 2 T22.2 Böjsena (biceps) spontanrupt. M66.3B

Brännskada grad 3 T22.3 Impingement-syndrom M75.4

T33 Köldskada

Ytlig köldskada T33.4 Muskelruptur (ej traumatisk) M62.1B

Köldskada med vävnadsnekros T34.4 Muskelatrofi M62.5

Övriga diagnoser

Skelett

Bencysta solitär M85.4B Rotatorcuffsyndrom M62.2

Fibrös dysplasi M85.0B (inkl ruptur) M75.1

Kartilaginär exostos D16.0 Sträcksenas spontanruptur M66.2B

Osteogenesis imperfecta Q78.0 Tendinitis calcarea M75.3

Osteonekros, idiopatisk aseptisk M87.0B Överansträngning av muskel M62.6

Osteonekros eft tid skada M87.2B

Osteolys (klavikel) M89.5B

Osteochondritis dissecans M93.2B

Leder

Artros primär M19.0B Ankylos M24.6B

Artros posttraumatisk M19.1B Kontraktur axelled M24.5B

Artros annan sekundär M19.2B Ärrkontraktur L90.5

Artrit kristall UNS M11.9B

Artrit reaktiv UNS M02.9B

Artrit reumatoid juvenil M08.0B

Artrit reumatoid seropos M05.8B

Artrit reumatoid UNS M06.9B

Artrit psoriasis (+ L40.5) M07.3B*

Artrit pyrofosfat M11.8B

Fri kropp i led M24.0B

Gikt, idiopatisk M10.0B

Hemartros, spontan M25.0

Muskler & Mjukdelar

Adhesiv kapsulit (frozen shoulder) M75.0

Bicepsstendinit/os M75.2

Bursit i skulderled M75.5

Böjsena (biceps) spontanrupt. M66.3B

Impingement-syndrom M75.4

Muskelruptur (ej traumatisk) M62.1B

Muskelatrofi M62.5

Kompartmentsyndrom, akut T79.6

Kompartmentsyndrom, ej traumatisk M62.2

Rotatorcuffsyndrom (inkl ruptur) M75.1

Sträcksenas spontanruptur M66.2B

Tendinitis calcarea M75.3

Överansträngning av muskel M62.6

Nerver

Radialisentrapment G56.3B

Suprascapularisentrapment G56.8B

Förvärvade deformiteter

Ankylos M24.6B

Kontraktur axelled M24.5B

Ärrkontraktur L90.5

Infektioner

Abscess, ytlig L02.4

Artrit, stafylokocker M00.0B

Artrit, streptokocker M00.2B

Artrit, infektiös UNS M00.9B

Inflammation i underhudens bindväv (cellulit) L03.1

Osteomyelit akut hematogen M86.0B

Osteomyelit akut annan M86.1B

Osteomyelit kronisk M86.6B



Tumörer

Benign mjukdelstumör	D21.1
Benign skeletttumör (skapula + långa ben)	D16.0
Benign perifer nervtumör	D36.1
Malign mjukdelstumör	C49.1
Malign skeletttumör (skapula + långa ben)	C40.0
Skelettmetastas	C79.5

Komplikationer

Felläkning av fraktur	M84.0B
Fördröjd frakturläkning	M84.2B
Infektion efter osteosyntes, djup	T84.6 B
Pseudartros efter artroses	M96.0B
Utebliven läkning/pseudartros	M84.1B

Speciella frakturer

Fraktur efter implantatkirurgi	M96.6B
Fraktur vid tumör	M90.7B*
Osteoporosfraktur	M80.9
Stressfraktur	M84.3B

Övrigt

Främmande kropp mjukvävnad	M79.5
Ledlaxitet (generell)	M35.7
Ledvärk UNS	M25.5B
Myalgi UNS	M79.1B
Smärta ospecifik	M79.6B
Sympatisk reflexdystrofi (CRPS)	M89.0B

Sequele trauma

Alltid sekundär diagnos. Ska kombineras t ex med diagnoser för fördröjd frakturläkning, pseudartros, infektion, smärta + Y-nr nedan.

T92 Övre extremitet

Sårskada	T92.0
Fraktur axel	T92.1
Lux/dist.	T92.3
Nervskada	T92.4
Muskel/sena	T92.5
Klämskada/traum amp	T92.6
Kärlskada (+ andra specif)	T92.8

Sequele Y-nr

Sen kompl motorfordonsolycka	Y85.0
Sen kompl annan transportolycka	Y85.9
Sen kompl annan olycka	Y86.9
Sen effekt missöde kir/med beh	Y88.1
Sen effekt missöde instr/material	Y88.2
Sen effekt kir/med behandling eller	Y88.3
Sen komplikation till behandling	Y88.3

Operationer på axel och överarm (inkl skapula/klavikel)

y i femte position ersätts där ej annat anges med 0=perkutan/sluten, 1=artroskopisk, 2=öppen

Tilläggs-koder

Artroskopiskt assisterad op ZXC85.

HÖ=ZXA00, VÅ=ZXA05, BILAT=ZXA10
ZXB00=lateralt, ZXB10=medialt, ZXB20=lat och med.

NBA Diagnostiska ingrepp

TNB00 Punktion av mjukdel (ganglion)
TNB05 Incision (abscess)
TNB10 Arthrocentes
TNB11 Injektion i led
TNB50 Implantation av skelettmarkör
XXA00 Klinisk us i anestesi
XNX00 Mätning av muskeltryck
XNB00 Subacromial blockad
NBA0y Exploration av mjukdelar
NBA1y Exploration av axelled
NBA11 Diagnostisk artroskopi
NBA2y Biopsi av mjukdelar
NBA21 Artroskopisk biopsi
NBA3y Benbiopsi

NBB Primär ledprotosop

NBB09 Primär halvprotos cementfri
NBB19 Primär halvprotos m cement
NBB29 Primär totalprotos cementfri
NBB39 Prim totalprotos hybridteknik
NBB49 Primär totalprotos m cement
NBB99 Annan primär ledprotosop

NBC

NBC09
NBC19
NBC29
NBC39
NBC49
NBC99

Sekundär ledprotosop

Sek halvprotos cementfri
Sek halvprotos med cement
Sek totalprotos cementfri
Sek totalprotos hybridteknik
Sek totalprotos med cement
Annan sek ledprotosoperation

NBE

NBE0y
NBE1y
NBE2y
NBE3y
NBE4y
NBE5y
NBE9y

Op ledkapslar/ledband

Incision/sutur av ledkapsel
Delning/excision av ligament
Sutur/replant av ligament
Transposition av ligament
Rekonstr av ligament
Rekonstr av lig m främ mtrl
Annan op ledkapsel/ledband

NBF

NBF0y
NBF1y
NBF2y

Op ledhinnor/ledytor

Total synovektomi
Partiell synovektomi
Fixation av ledydefragment
inkl fragment av brosk eller brosk och ben efter osteokondrit eller trauma
Partiell excision av brosk
Annan op ledhinnor/ledytor

NBF3y
NBF9y

NBG

NBG09
NBG29
NBG39
NBG49
NBG59
NBG99

Rekonstruktion & artrodes

Excisionsartroplastik, (AC-ledsresekt)
Annan artroplastik ej protes
Artrodes utan fixationsmaterial
Artrodes med intern fixation
Artrodes med extern fixation
Annan rekonstr eller artrodes



NBH **Luxation, fri kropp**
 NBH0y Reposition av humskapled
 NBH1y Repos av AC-led/SC-led
 NBH2y Reposition av luxerad protes
 NBH3y Lösning av ledadherenser
 NBH4y Extrakt främmande/fri kropp
 NBH5y Exc intraart exostos/osteofyt
 NBH7y Op för rec luxation/instab
 (Bankart)

NBJ **Op fraktur eller pseudartros**
 NBJ09 Sluten reposition
 NBJ19 Öppen reposition
 NBJ29 Extern fixation
 NBJ39 Osteosyntes bioimplantat
 NBJ49 Osteosyntes cerklage, stift e d
 NBJ59 Osteosyntes med märgspik
 NBJ69 Osteosyntes platta/skruvar
 NBJ79 Osteosyntes med skruvar
 NBJ89 Osteosyntes komb. metod
 NBJ99 Annan frakturkirurgi

NBK **Operationer på ben**
 NBK09 Excision av benfragment
 NBK19 Acromioplastik/dekompression
 NBK29 Fenestrering av ben
 NBK39 Curettage av bencysta
 NBK49 Fyseodes
 NBK59 Vinkel/rotationsosteotomi
 NBK69 Förkortn/förlängn.osteotomi
 NBK79 Bentransportoperation
 NBK89 Fysdistraktion
 NBK99 Annan op på ben

NBL **Op muskler & senor**
 NBL09 Friläggning av muskel
 NBL19 Sutur el rekonstr av muskel
 NBL29 Transposition av muskel
 NBL39 Myotomi eller tenotomi
 NBL49 Sutur el reinsertion av sena
 NBL59 Tenolys el tenosynovektomi
 NBL69 Tenodes/förkort/förläng sena
 NBL79 Excision av muskel/sena
 NBL89 Transposition av sena
 WeaverDunn
 NBL99 Annan op på muskel el sena

NBM **Op fascia, senskida, bursa**
 NBM09 Fasciotomi
 NBM19 Partiell/total exc av fascia
 NBM29 Sutur av fascia
 NBM39 Excision av ganglion
 NBM79 Excision av bursa
 NBM99 Annan op på dessa strukt

NBN **Transplantationer**
 NBN09 Autotransplantation av ben
 NBN19 Homotransplantation av ben
 NBN29 Heterotransplantation av ben
 NBN99 Annan transplantation

NBP **Peplantation**
 NBP29 Replantation ovan armbågen

NBQ **Amp inkl revision**
 NBQ01 Exartikulation i
 interthorakoscapularled
 NBQ02 Exartikulation i humskapled
 NBQ03 Amputation av överarm
 NBQ29 Revision av exart/amp
 NBQ99 Annan amputation

NBR Op för tumörer

NBR09	Intralesionell exc mjukdelstumör
NBR19	Marginell exc av mjukdelstumör
NBR29	Vid exc av mjukdelstumör
NBR39	Kompartiment exc mjukdelstumör
NBR49	Intralesionell exc skelett-tumör
NBR59	Marginell exc skelett-tumör
NBR69	Vid exc skelett-tumör
NBR79	Kompartiment exc skelett-tumör
NBR89	Total exc av ben med ledprotesop
NBR99	Annan operation för tumör

NBS Op vid infektion

NBS09	Incision/debridering mjukdelsinfekt
NBS19	Incision/debridering septisk artrit
NBS29	Incision/debridering vid osteit
NBS39	Implant läkemed mjukdelsinf
NBS49	Implant läkemed septisk artrit
NBS59	Implantation läkemedel osteit
NBS99	Annan op vid infektion

NBT Korrektiva op

NBT09	Exc av främmande kropp, vävnad
NBT19	Mobilisering av humskapled
NBT39	Korrektion med mjukdelskir
NBT49	Korrektion med ext/int fixat
NBT99	Annan korrektionsoperation

NBU Extr implantat/ex fix

NBU09	Extraktion av halvprotes
NBU19	Extraktion av totalprotes
NBU39	Extrakt av externt fix-material
NBU49	Extrakt av internt fix-material
NBU69	Extrakt av ligamentprotes
NBU89	Extrakt implantat infektionbeh

NBW Reoperationer

NBW49	Sutur av sårruptur
NBW59	Reop för ytlig sårinfektion
NBW69	Reop för djup infektion
NBW79	Reop för ytlig sårblödning/hematom
NBW89	Reop för djup blödning
NBW99	Annan reoperation

TNB Stödförband efter skada/op

TNB30	Mjuk ortos
TNB31	Prefab ortos
TNB32	Modellerbar skena/gips
TNB34	Större modellerbart bandage
TNB39	Annan bandagering
TNB40	Externt sträck

QC Sårbehandling

QCA10	Incision (även hematom)
QCB00	Sutur av sår
QCB10	Omläggning
QCB05	Sårrevision
QCC00	Exc främmande kropp, subcutan
QCG30	Seksutur (inkl traktion)
QCE35	Rekonstr av huddefekt



AC Op på perifera nerver

y i femte position 1=n medianus,

2=n radialis, 3=n ulnaris,

8=plexus brachialis, 9=annan

Tilläggskod

Artroskopiskt assisterad op ZXC85

TAC00	Blockad av perifer nerv
ACA1y	Explor av perifer nerv
ACB1y	Exstirp av patol förändring i nerv
ACB2y	Sutur av nerv
ACC1y	Delning av perifer nerv
ACC2y	Rekonstruktion av nerv
ACC4y	Transposition av perifer nerv
ACC5y	Dekompr av nerv (adh lösn)

Proximal humerusfraktur

1:a besöket

S42.20	collum chirurgicum-fraktur
W01.03	snubblat i bostaden under städning
TNB30	Mjuk ortos

2:a besöket

S42.20	collum chirurgicumfraktur
W01.03	snubblat i bostaden under städning)

Patienten avslutas...

Vid senare besök pga besvär

M25.5B	värk i axel
T92.1	sena besvär fraktur axelled
Y86.9	seq olycksfall

Intyg till försäkringsbolag

Z02.7	intygsundersökning
-------	--------------------

Komplikationer vid axelproteskirurgi

(De "ortopediska" T84-numren för komplikationer är regionindelade - här gäller B!)

Komplikationer

Annan mekanisk proteskomplikation, lossning, brott, perforation etc

	T84.0B + Y83.1/Y79.2
Ytlig sårinfektion	T81.4 + Y83.1
Protesinfektion	T84.5B + Y83.1
Postoperativ trombos	T84.8B + I80.3 + Y83.1
Postoperativ lungemboli	T84.8B + I26.9 + Y83.1
Protesnära fraktur, traumatisk	M96.6B + lämpligt W-nr
Protesnära bendestruktion (osteolys/ granulom)	M89.5B + Y79.2

Praxis för kodning speciell axelkirurgi

- Subakromiell dekompression NBK19
(+ ZXC85 vid artroskopisk op).
- Lateral klavikelresektion NBG09
(+ ZXC85 vid artroskopisk op)
- Rekonstr av rotatorcuff NBL49
(+ ZXC85 vid artroskopisk op).
- Akut fixation av
Bankartskada NBE22
(NBE21 vid artroskopisk op).
- Operation för recidiverande instabilitet i
humeroscapularleden NBH72
(eller NBH71 vid artroskopisk op).
- + NBE22 vid Bankart
(eller + NBE21 vid artroskopisk op).
- +NBE32 vid kapselplastik(shift)
(eller + NBE31 vid artroskopisk op).
- + NBN09 vid autologt bentransplantat
- + NBL29 för Bristow/Latarjet
- + NBK59 vid Scott-osteotomi
- + NBL89 vid Weaver-Dunn



Rygg

Region A

A = Halsrygg

J = Bröstrygg

K = Ländrygg

S12 Halsrygg

Atlas 512.00

Axis 512.10

Annan halskota 512.20

S22 Bröstrygg

Bröstkota 522.00

S32 Ländrygg

Ländkota 532.00

Traumadiagnoser

Kontusion

Halsrygg 510.9

Bröst (rygg) 520.4

Ländrygg 530.0

Fraktur (sluten)

Osteoporosfraktur (bidiagnos) M80.9

FRAKTUR	DAST	LUX	MÄRG SKADA	NERV ROT SKADA	PLEURIS SKADA
512.00					
512.10	512.4	512.1	514.1	514.2	514.3
512.20					Repar Ordnal
522.00	522.1	522.1	524.1	524.2	
532.00	532.1	532.1	534.1	534.2	534.3
					Repar Ordnal

Luxation/Distorsion

S13 Halsrygg

Ruptur intervertebraldisk	S13.0
Luxation	S13.1
Distorsion(whiplash)	S13.4

S23 Bröstrygg

Ruptur intervertebraldisk	S23.0
Luxation	S23.1
Distorsion	S23.3

S33 Ländrygg

Ruptur intervertebraldisk	S33.0
Luxation	S33.1
Distorsion	S33.5

Nervskada

S14 Halsrygg

Ryggmärgsskada	S14.1
Nervrotskada	S14.2
Brachialplexus	S14.3

S24 Bröstrygg

Ryggmärgsskada	S24.1
Nervrotsskada	S24.2

S34 Ländrygg

Ryggmärgsskada	S34.1
Nervrotskada	S34.2
Cauda equina	S34.3

Övriga diagnoser

Skelett

Kotkompnr/fraktur vid tumör	M49.5*
Kotkompression UNS	M48.5
Central spinal stenosis	M48.0(reg)
Rotkanalstenosis	M48.8(reg)

Leder

Bechterew	M45.9
RA seropos	M05.8(reg)
RA UNS	M06.9(reg)
Sacroiliit	M46.1
Spondylos med sek. olistes	
(degenerativ spondylolistes)	M47.8
Spondylos	M47.9 (reg)

Diskar

Cauda equina-syndrom	G83.4
Diskbräck halsrygg m myelopati	M50.0
Diskbräck halsrygg m radikulopati	
	M50.1
Diskbräck bröstrygg	M51.1J
Diskbräck ländrygg	M51.1K
Diskit UNS	M46.4

Deformiteter

Kyfosis UNS	M40.2
Lordosis UNS	M40.5
Mb Scheuermann	M42.0
Skolios adolescent idiopatisk	M41.2
Skolios infantil idiopatisk	M41.0
Skolios juvenil idiopatisk	M41.1
Skolios kongenital	Q76.3
Skolios neuromuskulär	M41.4
Spondylolisthes, förvärvad	M43.1
Spondylolysis, förvärvad	M43.0

Smärtsyndrom

Bröstryggsmärta	M54.6
Cervikokran syndrom	M53.0
Cervikobrak syndrom	M53.1
Coccygodyn	M53.3
Thoraxapertursyndrom	G54.0
Cervikalgi	M54.2
Instabilitet	M53.2
Ischias	M54.3
Kompartmentsyndrom icke traum	M62.2
Lumbago/ischias	M54.4
Lumbago	M54.5
Ryggvärk UNS	M54.9
Spondylolistes, förvärvat	M43.0
Torticollis UNS	M43.6
Segmentell ryggsmärta	M99.1(reg)

Infektioner

Abscess, ytlig	L02.2
Diskit (varig)	M46.3
Cellulit på bålen	L03.3
Spinal abscess UNS	G06.1(reg)
Spondylit	M46.2(reg)

Tumörer

Benign mjukdelstumör	D21.6
Benign skelettumör	D16.6
Benign perifer nervtumör	D36.1
Kotkompr/fraktur vid tumör	M49.5*
Osteoid osteom	D16.9
Malign mjukdelstumör	C49.6
Malign skelettumör	C41.2
Skelettmetastas	C79.5

Komplikationer

Duraskada ländrygg	T81.2 + S34.1 + Y60.0
Fraktur efter implantatkirurgi	M96.6 (reg)
Felläkning av fraktur	M84.0 (reg)
Fördröjd frakturläkning	M84.2 (reg)
Infektion efter osteosyntes, djup	
	T84.6 (reg)
Pseudartros efter fusion	M96.0 (reg)
Utebliven läkning/pseudartros	M84.1 (reg)

Speciella frakturer

Osteoporosfraktur	M80.9
Stressfraktur	M84.4 (reg)

Övrigt

Instabilitet RA (+ RA-diagnos)	M53.2
Nervkompress pga tumör (tumörer +C00-D48)	G55.0* (reg)

Sequele trauma

Alltid sekundär diagnos. Ska kombineras t ex med diagnoser för fördröjd frakturläkning, pseudartros, smärta + Y-nr nedan:

T91 Bålen

Kotfraktur	T91.1
Bäckenfraktur	T91.2
Ryggmärgsskada	T91.3

Sequele Y-nr

Sen kompl motorfordonsolycka	Y85.0
Sen kompl annan transportolycka	Y85.9
Sen kompl annan olycka	Y86.9
Sen effekt missöde kir/med beh	Y88.1
Sen effekt missöde instr/material	Y88.2
Sen effekt kir/med behandling eller sen kompl till behandling	Y88.3

Operationer på ryggen, spinalkanalen & perifera nerver

y i femte position ersätts där ej annat anges med 0=perkutan/sluten, 1=artroskopisk, 2=öppen.

Tilläggskod

HÖ=ZXA00, VÄ=ZXA05, BILAT=ZXA10

Användning av laser	ZXC10
Artroskopiskt assisterad op	ZXC85
Tillgång transoralt	AAE20
Tillgång via torakotomi	GAB96
Tillgång via torakolaparotomi	JAH40
Tillgång via laparotomi	JAH00
Tillgång via retroper dissektion	KKW96

ABA/ TNA

Diagn spinala ingrepp

ABA00	Exploration laminektomi
XAB00	Epiduroskopi
XAB10	Diagnostisk rotblockad
XNA00	Diskblockad (diskografi)
XNA10	Facettblockad
XNA20	Rucktest
XNX00	Mätning av muskeltryck
ABA10	Biopsi i spinalkanal
TNA00	Punktion av mjukdelar
TNA05	Incision av mjukdelar (abscess)
TNA10	Arthrocentes
TNA11	Injektion i led

NAA

NAA0y
NAA2y
NAA3y

Övr diagn ingrepp

Exploration av mjukdelar
Biopsi av mjukdelar el disk
Biopsi av kota

ABB

ABB00
ABB40

Op förändring spinalkanal

Exstirp av spinal förändring
Utrymning av hematom

ABC

ABC01
ABC04
ABC07
ABC10
ABC13
ABC16
ABC20
ABC23
ABC26
ABC30
ABC33
ABC36
ABC50
ABC53
ABC56
ABC60
ABC63
ABC66
ABC99

Dekompression & diskbråck

Endoskopisk cerv diskektomi
Endoskopisk torak diskekt
Endoskopisk lumb diskekt
Mikrokir cervikal diskektomi
Mikrokir thorakal diskektomi
Mikrokir lumbal diskektomi
Cervikal diskektomi
Torakal diskektomi
Lumbal diskektomi
Dekompr av cerv nervrötter
Dekompr av torak nervrötter
Dekompr av lumb rot
Dekompr av cerv märm/rot
Dekompr av torak märm/rot
Dekompr av lumb märm/rot
Dekompr av cerv ryggmärg
Dekompr av torak ryggmärg
Dekompr av lumb ryggmärg
Annan dekompressiv op

ABW

ABW99

Andra op på märm & rot

Annan op på märm/rot (sutur durarift)

NAB

NAB90

Op på rygg

Primär led/diskprotesop

NAG **Rekonstruktion & fusion**

Främre fusion = intercorporeal
Bakre fusion = interlaminär/posterolateral
NAG39 Främre fusion utan fixmater †
NAG49 Främre fusion m intern fix †
NAG69 Bakre fusion utan fixation
NAG79 Bakre fusion m fix
NAG89 Unilateral bakre fusion
NAG99 Annan rekonstr eller fusion
† Vid främre tillgång thorakalt/lumbalt
tilllägg av tillgångskod.

NAH **Luxation**

NAH00 Sluten reposition av luxerad led
NAH02 Öppen reposition av luxerad led

NAJ **Op fraktur eller pseudartros**

TNA40 Externt sträck
NAJ09 Sluten reposition
NAJ19 Öppen reposition
NAJ29 Extern fixation (haloväst)
NAJ99 Annan frakturkirurgi

NAK **Op på ben**

NAK09 Exc av kotfragment eller sekvester
NAK19 Part/total excision kota
NAK49 Kotplastik
NAK99 Annan operation på kota

NAL **Op muskler/senor**

NAL39 Myotomi eller tenotomi
NAL99 Annan op på muskel/sena

NAM **Op fascior & bursor**

NAM09 Fasciotomi
NAM99 Annan op på fascia/bursa

NAN **Transplantationer**

NAN09 Autotransplantation av ben
NAN19 Homotransplantation av ben
NAN99 Annan transplantation

NAR **Op för tumörer**

NAR09 Intralesionell exc mjukdelstumör
NAR19 Marginell exc av mjukdelstumör
NAR29 Vid exc av mjukdelstumör
NAR39 Kompartment exc mjukdelstumör
NAR49 Intralesionell exc skelett-tumör
NAR59 Marginell exc skelett-tumör
NAR69 Vid exc skelett-tumör
NAR79 Kompartment exc skelett-tumör
NAR99 Annan operation för tumör

NAS **Op vid infektion**

NAS19 Incision/debridering septisk spondylartrit
NAS29 Incision/debridering vid osteit
NAS49 Implantat läkemedel septisk spondylartrit
NAS59 Implantat läkemedel osteit
NAS69 Incision/debridering vid diskitt
NAS99 Annan op vid infektion

NAT **Korrektiva op**

NAT19 Spinal korrektion med främre korrektionsinstrument
NAT29 Spinal korrektion med bakre korrektionsinstrument
NAT99 Annan korrektionsoperation rygg (ex kotosteotomi)

NAU Extr implant/ex fix
 NAU39 Extrakt av ext fix material
 NAU49 Extrakt av int fix material
 NAU89 Extrakt av implantat infbeh

NAW Reoperationer
 NAW49 Sutur av sårruptur
 NAW59 Reop för ytlig infektion
 NAW69 Reop för djup infektion
 NAW79 Reop för ytlig blödning
 NAW89 Reop för djup blödning
 NAW99 Annan reoperation
 ABW99 Annan op på märm/rot (sutur durarift)

TNA Stödförband efter skada/op
 TNA30 Mjuk ortos, ex mjuk halskrage
 TNA31 Prefab ortos, ex styv krage
 TNA39 Annan bandagering
 TNA40 Externt sträck

AC Op på perifera nerver
 y femte position 1=n medianus,
 2=n radialis, 3=n ulnaris, 4=n peroneus,
 5=n tibialis, 6=n ischiadicus,
 7=plexus lumbalis, 8=plexus brachialis,
 9=annan nerv

Tilläggskod
Artroskopiskt assisterad op ZXC85
 TAC00 Blockad av perifer nerv
 ACA1y Explor av perifer nerv
 ACB1y Exstirp av patol förändring i nerv
 ACB2y Sutur av nerv
 ACC1y Delning av perifer nerv
 ACC2y Rekonstruktion av nerv
 ACC4y Transposition av perifer nerv
 ACC5y Dekompr av nerv (adh lösn)

Lumbago ischias

1:a besöket
 M54.4 lumbago-ischias

För ev dagkirurgisk åtgärd tillkommer t ex
 XAB10 diagnostisk rotblockad

Operation
 M51.1K lumbalt diskbråck
 G55.1 + M51.1 nervrotskompression
 ABC16 mikrokir diskbråcksop

Efterkontroll
 Z09.0 kontroll efter kir behandling
 M51.1K lumbalt diskbråck

Patienten avslutas...

Vid senare besök pga besvär
 M54.9 ryggsmärta UNS

Intyg till försäkringsbolag
 Z02.7 intygsundersökning

Rygg med metastas och medullapåverkan vid bröstcancer kan t ex kodas

C79.5 skelettmetastas
 G99.2* medullakompression pga tumörsjukdom

Asterisk kod kan inte stå ensam
 C79.5 skelettmetastas + tillägg för att visa primärtumören
 C50.9 bröstcancer

Vid ev operation används dessa diagnoser i kombination med t ex

ABC56 dekompression av lumbala nervrötter och ryggmärg
 NAG79 bakre fusion

Bäcken

Region E

Traumadiagnoser

S30 Kontusion

Bäcken S30.0

S32 Fraktur (sluten)

Osteoporosfraktur (bidiagnos) M80.9

Sacrum S32.10

Coccyx S32.20

Ilium S32.30

Acetabulum S32.40

Ramus (pubis) S32.50

Ischium S32.80

S33 Luxation/distorsion

SI-ledsluxation S33.2

Symfyruptur S33.4

Distorsion S I-led S33.6

Distorsion symfys S33.7

S35 Nervskada

Skada på lumbosakralplexus S34.4

Övriga diagnoser bäcken

Skelett

Cartilaginär exostos D16.8

Fibrös dysplasi M85.0E

Juvenil osteochondros M91.0

Osteolys M89.5E

Pagets sjukdom M88.8

Solitär bencysta M85.4E

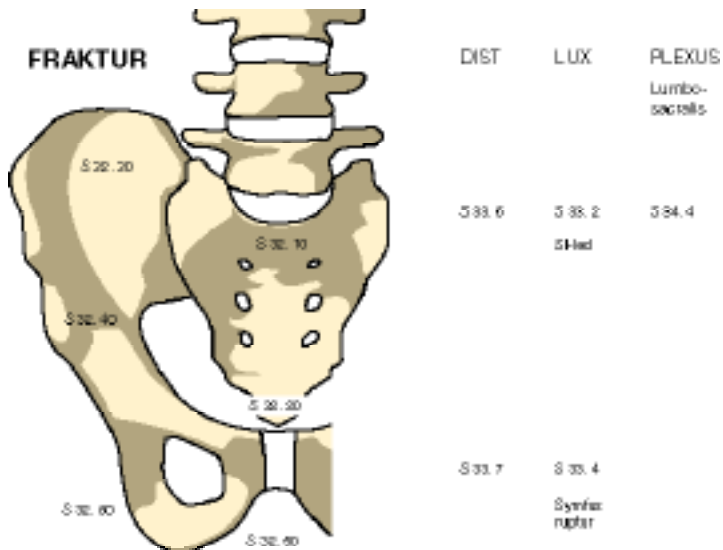
Leder

Ankylos i SI-led M24.6E

Mb Bechterew M45.9

Sacroiliit UNS M46.1

Symfyseolys (graviditets) O26.7



Muskler & mjukdelar

Adduktortendinos/it	M76.8
Gluteal tendinos/it	M76.0E
Iliac crest spur	M76.2
Psoastendinos/it	M76.1

Infektioner

Abscess, ytlig	L02.3
Cellulit på bålen	L03.3
Osteomyelit, akut hematogen	M86.0E
Osteomyelit, akut UNS	M86.1E
Osteomyelit, kronisk	M86.6E
Septisk pelvospondylit (staph)	M00.0E
Septisk pelvospondylit (strepto)	M00.2E

Tumörer

Benign mjukdelstumör	D21.5
Benign skelettumör	D16.8
Benign perifer nervtumör	D36.1
Malign skelettumör	C41.4
Malign mjukdelstumör	C49.5
Skelettmetastas	C79.5

Komplikationer

Felläkning av fraktur	M84.0E
Fördröjd frakturläkning	M84.2E
Infektion efter osteosyntes, djup	T84.6E
Infektion efter andra implantat	T84.7E
Pseudartros efter fusion	M96.0E
Utebliven läkning/pseudartros	M84.1E

Speciella frakturer

Fraktur efter implantatkirurgi	M96.6E
Osteoporosfraktur	M80.9
Patol fraktur vid tumör	M90.7E*
Stressfraktur	M84.3E

Övriga diagnoser

Coccygodyni	M53.3
Ledvärk UNS	M25.5E
Myalgi	M79.1E
Smärta ospecifik	M79.6E

Sequele trauma

Alltid sekundär diagnos. Ska kombineras t ex med diagnoser för fördröjd frakturläkning, pseudartros, smärta + Y-nr nedan:

T91 Bålen

Sårskada	T91.0
Bäckenfraktur	T91.2
Ryggmärgsskada	T91.3
Annan skada	T91.8

Sequele Y-nr (vid T91-93)

Sen kompl motorfordonsolycka	Y85.0
Sen kompl transportolycka	Y85.9
Sen kompl annan olycka	Y86.9
Sen effekt missöde kir/med beh	Y88.1
Sen effekt missöde instr/material	Y88.2
Sen effekt kir/med behandling eller sen komplikation till behandling	Y88.3



Operationer på bäcken inkl sakrum och coccyx

y i femte position ersätts där ej annat anges med 0=perkutan/sluten, 1=artroskopisk, 2=öppen

Tillägskod

HÖ=ZXA00, VÄ=ZXA05, BILAT=ZXA10

TNE/ NEA

Diagnostiska ingrepp

XXA00	Klinisk us i anestesi
XNX00	Mätning av muskeltryck
NEA0y	Explor av mjukdelar
NEA1y	Exploration av bäckenled
NEA2y	Biopsi av mjukdelar eller led
NEA3y	Biopsi av bäckenben
TNE00	Punktion av mjukdelar
TNE05	Incision av mjukdelar (abscess)
TNE10	Artrocentes
TNE11	Injektion i led
TNE20	Aspiration av benmärg
TNE25	Borrbiopsi av benmärg
TNE50	Implantation av skelettmarkör

NEG

Artrodes

NEG39	Artrodes utan fixationsmater
NEG49	Artrodes med intern fixation
NEG59	Artrodes med extern fixation
NEG99	Annan rekonstr eller artrodes

NEH

Luxation

NEH0y	Reposition av bäckenled
-------	-------------------------

NEJ

Op fraktur (pseudartros)

TNE40	Externt sträck
NEJ09	Sluten reposition
NEJ19	Öppen reposition
NEJ29	Extern fixation
NEJ39	Osteosyntes m bioimplantat
NEJ49	Osteosyntes m cerklage, stift
NEJ69	Osteosyntes m platta/skruvar
NEJ79	Osteosyntes med skruvar
NEJ89	Osteosyntes m komb metod
NEJ99	Annan frakturkirurgi

NEK

Op på ben

NEK09	Exc av benfragm. el sekvester
NEK19	Part/total exc ben (exostos)
NEK29	Fenestrering
NEK39	Curettagage av cysta
NEK59	Vinkel el rotationsostetomi, ex Salter
NEK99	Annan op på bäckenben, ex panntaksplastik

NEL

Op muskler och senor

NEL19	Sutur/rekonstr av muskel/muskelfäste
NEL39	Myotomi/tenotomi
NEL79	Exc av muskel/sena
NEL99	Annan op på muskel el sena

NEM

Op fascior och bursor

NEM99	Op på fascia eller bursa
-------	--------------------------

NEN

Transplantationer

NEN09	Autotransplantation av ben
NEN19	Homotransplantation av ben
NEN29	Heterotransplantation av ben
NEN99	Annan transplantation

NEQ

Amp inkl revision

NEQ19	Transpelvin amputation
NEQ29	Revision av amputation

NER	Op för tumörer
NER09	Intralesionell exc mjukdelstumör
NER19	Marginell exc av mjukdelstumör
NER29	Vid exc av mjukdelstumör
NER39	Kompartiment exc mjukdelstumör
NER49	Intralesionell exc skelett-tumör
NER59	Marginell exc skelett-tumör
NER69	Vid exc skelett-tumör
NER79	Kompartiment exc skelett-tumör
NER99	Annan operation för tumör

NES	Op vid infektion
NES19	Incision/debridering vid septisk artrit
NES29	Incision/debridering vid osteit
NES49	Implant läkemedel vid septisk artrit
NES59	Implant läkemedel vid osteit
NES99	Annan op vid infektion

NET	Korrektiva op
NET49	Korrektion m ext/int fixation
NET99	Annan korrektionsoperation

NEU	Extrakt implant/ex fix
NEU39	Extrakt av ext fixationsmtrl
NEU49	Extrakt av int fixationsmtrl
NEU89	Extrakt implantat infbeh

NEW	Reoperationer
NEW49	Sutur av sårruptur
NEW59	Reop för ytlig sårinfektion
NEW69	Reop för djup infektion
NEW79	Reop för ytlig sårblödning/hematom
NEW89	Reop för djup blödning
NEW99	Annan reoperation

TNE	Stödförb. efter skada/op
TNE30	Mjuk ortos
TNE31	Prefab ortos
TNE39	Annan bandagering
TNE40	Externt sträck

AC Op på perifera nerver

y i femte position, 6=n ischiadicus, 7=lumbalplexus, 9=annan

Tilläggskod

Artroskopiskt assisterad op ZXC8

TAC00	Blockad av perifer nerv
ACA1y	Explor av perifer nerv
ACB1y	Exstirp av patol förändring i nerv
ACB2y	Delning av nerv
ACC1y	Delning av perifer nerv
ACC2y	Rekonstruktion av nerv
ACC4y	Transposition av perifer nerv
ACC5y	Dekompr av nerv (adh lös)

Bäckenfraktur

Första besöket

S32.50	ramusfraktur
W01.03	snubblat i bostaden under städning

Andra besöket

S32.50	ramusfraktur
W01.03	snubblat i bostaden under städning

Patienten avslutas...

Vid senare besök pga besvär

M25.5E	värk i bäckenet
T91.2	sen besvär fraktur bäcken
Y86.9	seq olycksfall

Intyg till försäkringsbolag

Z02.7	intygsundersökning
-------	--------------------



Höftled/lårben

Region F

Traumadiagnoser

S70 Kontusion

Höft	S70.0
Lår	S70.1

S71 Sårskada

Höft	S71.0
Lår	S71.1

S72 Femurfraktur (sluten/öppen)

Osteoporosfraktur (bidiagnos)	M80.9
Cervikal	S72.00
Trokantär	S72.10/11
Subtrokantär	S72.20/21
Diafysär	S72.30/31
Distal	S72.40/41

S73 Luxation/distorsion

Höftledsluxation	S73.0
Distorsion höftled	S73.1

S74 Nervskada

N ischiadicus	S74.0
N femoralis	S74.1
Sensorisk nerv	S74.2

S75 Kärlskada

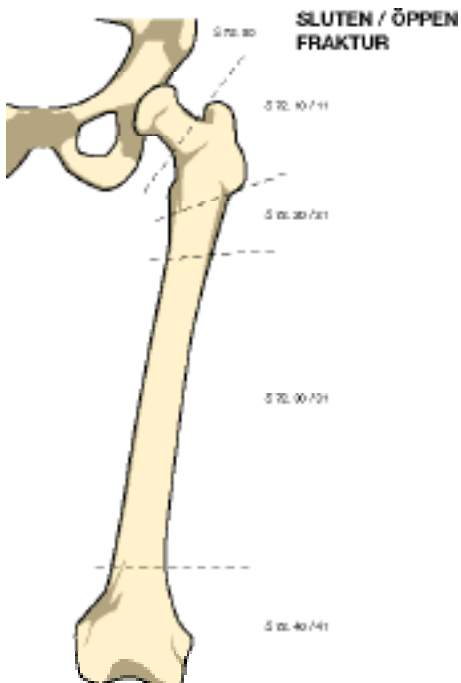
A femoralis	S75.0
V femoralis	S75.1

S76 Muskel/senskada

Höft	S76.0
Quadriceps	S76.1
Adduktorer	S76.2
Hamstrings	S76.3

S77 Klämskador

Höft	S77.0
Lår	S77.1



S78 Traumatisk amputation

Genom höftleden	S78.0
Genom lårbenet	S78.1

T24 Brännskada

UNS	T24.0
Brännskada grad 1	T24.1
Brännskada grad 2	T24.2
Brännskada grad 3	T24.3

T33 Köldskada

Ytlig köldskada	T33.6
Köldskada med vävnadsnekros	T34.6

Övriga diagnoser

Skelett

Bencysta solitär	M85.4
Coxa plana seq (slutna fyser)	M91.2
Fibrös dysplasi	M85.0F
Fyseolys caput femoris	M93.0
Kartilaginär exostos	D16.2
Osteochondritis dissecans	M93.2F
Osteolys	M89.5
Osteonekros, idiopatisk aseptisk	M87.0F
Osteonekros eft tid skada	M87.2F
Perthes sjd	M91.1
Perthes efter luxbehandling	M91.8

Artros

Primär dubbelsidig	M16.0
Primär ensidig	M16.1
Dysplastisk dubbelsidig	M16.2
Dysplastisk ensidig	M16.3
Dysplasi, medfödd	Q65.5
Posttraum dubbelsidig	M16.4
Posttraumatisk ensidig	M16.5
Sekundär dubbelsidig	M16.6
Sekundär ensidig	M16.7

Artrit

Gikt	M10.0F
Kristallartrit UNS	M11.9F
Pyrofosfatartrit	M11.8F
Psoriasisartrit (+ L40.5)	M07.3F*
RA seropos	M05.8F
RA juvenil	M08.0F
RA UNS	M06.9F
Reaktiv artrit UNS	M02.9F

Leder övrigt

Coxitis simplex	M13.1
Fri kropp i led	M24.0F
Ledutgjutning	M25.4F
Luxation/subluxation, recidiv	M24.4F
Ospecifik synovit	M65.9F
Synovial chondromatos	D21.2
Villonodulär synovit	M12.2F

Muskler & Mjukdelar

Böjsena spontanruptur	M66.3F
Ischiabursit	M70.7
Kompartmentsyndrom, akut	T79.6
Kompartmentsyndrom icke traum	M62.2
Muskelatrofi	M62.5
Muskelruptur (ej traumatisk)	M62.1F
Muskelöveransträngning	M62.6
Piriformis/iliopsoas-tendinos	G57.8
Snapping hip	M25.8F
Sträcksenas spontanruptur	M66.2F
Trokanterbursit/tendinos	M70.6

Nerver

Lesion n ischiadicus	G57.0
Lesion nervus femoralis	G57.2
Meralgia paraesthetica	G57.1
Piriformissyndrom	G57.8



Förvärvade deformiteter

Ankylos/artroses	M24.6F
Böjdeformitet	M21.2
Benlängdsskillnad	M21.7F
Coxa valga	M21.0F
Coxa vara	M21.1F
Kontraktur i höftled	M24.5F

Infektioner

Abscess, yttlig	L02.4
Artrit, stafylokocker	M00.9F
Artrit, septisk streptokocker	M00.0F
Artrit, infektiös UNS	M00.2F
Inflammation i underhudens bindväv (cellulit)	L03.1
Myositis, infektiös	M60.0
Osteomyelit, akut hematogen	M86.0F
Osteomyelit, akut UNS	M86.1F
Osteomyelit, kronisk	M86.6F

Tumörer

Mjukdelstumör, benign	D21.2
Mjukdelstumör, malign	C49.2
Nervtumör benign perifer	D36.1
Osteoid osteom	D16.9
Skelettmetastas	C79.5
Skelettumör, benign (långa ben)	D16.2
Skelettumör, malign (långa ben)	C40.2

Komplikationer

Felläkning av fraktur	M84.0F
Fördröjd frakturläkning	M84.2F
Infektion efter osteosyntes, djup	T84.6F
Myositis ossificans traumatica	M61.0F
Pseudartros efter artroses	M96.0F
Utebliven läkning/pseudartros	M84.1F

Speciella frakturer

Fraktur efter implantatkirurgi	M96.6F
Fraktur vid tumör	M90.7F*
Osteoporos fraktur	M80.9
Stressfraktur	M84.3F

Övrigt

Främmande kropp mjukv, kvarvarande	M79.5
Ledvärk UNS	M25.5F
Ledlaxitet (generell)	M35.7
Myalgi	M79.1F
Snapping hip	M25.8F
Smärta ospecifik	M79.6F

Sequela trauma

T93 Nedre extremitet

Fraktur lårben inkl höftled	T93.1
Klämskada/traum amp	T93.6
Kärlskada (+ andra specif)	T93.8
Luxation/distorsion	T93.3
Muskel/sena	T93.5
Nervskada	T93.4
Sårskada	T93.0

Sequela Y-nr

Implantat som orsakat missöde	Y79.2
Proteskomplikation utan anknytning till missöde vid åtgärd	Y83.1
Sen kompl motorfordonsolycka	Y85.0
Sen kompl annan transportolycka	Y85.9
Sen kompl annan olycka	Y86.9
Sen effekt missöde kir/med beh	Y88.1
Sen effekt missöde instr/material	Y88.2
Sen effekt kir/med behandling eller	
Sen komplikation till behandling	Y88.3



Operationer på höftled och lår

y i femte position ersätts där ej annat anges med 0=perkutan/sluten,

1=artroskopisk, 2=öppen

Tilläggskoder

Artroskopiskt assisterad op ZXC85

HÖ=ZXA00, VÅ=ZXA05, BILAT=ZXA10

ZXB00=lateralt, ZXB10=medialt,

ZXB20=lat och med.

TNF/

NFA

Diagnostiska ingrepp

TNF00	Punktion av mjukdel (bursa)
TNF05	Incision (abscess)
TNF10	Arthrocentes
TNF11	Injektion i höftled
TNF50	Implantation av skelettmarkör
XNX00	Mätning av muskeltryck
XXA00	Klinisk us i anestesi
NFA0y	Exploration av mjukdelar
NFA1y	Exploration av höftled
NFA10	Diagnostisk artrografi
NFA11	Diagnostisk artroskopi
NFA2y	Biopsi av mjukdelar
NFA3y	Benbiopsi

NFB

Primär ledprotesop

(även efter tidigare frakturbehandling)

NFB09	Primär halvprotes cementfri
NFB19	Primär halvprotes m cement
NFB29	Primär totalprotes cementfri
NFB39	Prim totalprotes hybridteknik
NFB49	Prim totalprotes m cement
NFB62	Prim total ytersättningsprotes
NFB99	Annan primär ledprotesop

NFC

NFC09	Sek halvprotes cementfri
NFC19	Sek halvprotes med cement
NFC20	Sek totalprotes cementfri, totalrev
NFC21	Sek total protes cementfri, cuprev
NFC22	Sek totalprotes cementfri, stamrev
NFC23	Sek totalprotes cementfri, annan del
NFC29	Sek total protes cementfri, annan rev
NFC30	Sek totalprotes hybrid, totalrev
NFC31	Sek total protes hybrid, cuprev
NFC32	Sek totalprotes hybrid, stamrev
NFC33	Sek totalprotes hybrid, annan del
NFC39	Sek total protes hybrid, annan rev
NFC40	Sek totalprotes med cement totalrev
NFC41	Sek total protes med cement cuprev
NFC42	Sek totalprotes med cement stamrev
NFC43	Sek totalprotes med cement andel
NFC49	Sek total protes med cement an rev
NFC99	Annan sek ledprotesoperation
NFE	Op ledkapsel
NFE92	Öppen kapsulorafi



NFF

NFF0y Total synovektomi
 NFF1y Partiell synovektomi
 NFF2y Fixation av ledytefragment.
 (inkl osteokondrit/trauma)
 NFF3y Partiell excision av ledbrusk
 NFF9y Annan op på ledhinna/ledyta

NFG

NFG09 **Rekonstr och artrodes**
 Excisionsartroplastik
 (Girdlestone)
 NFG29 Annan artroplastik ej protes
 NFG39 Artrodes utan fixationsmtrl
 NFG49 Artrodes med intern fixation
 NFG59 Artrodes med extern fixation
 NFG99 Annan rekonstrukt/artrodes

NFH

Luxationer, fri kropp
 NFH0y Reposition av höftled
 NFH2y Reposition av luxerad protes
 NFH32 Öppen adherenslösning
 NFH4y Extrakt av främman/fri kropp
 NFH7y Operation för recidiv luxation
 NFH52 Cheilektomi

NFJ

Frakturkirurgi
 TNF40 Externt sträck
 NFJ09 Sluten reposition
 NFJ19 Öppen reposition
 NFJ29 Extern fixation
 NFJ49 Osteosyntes med spik, stift,
 NFJ59 Osteosyntes med märgspik
 och skruv/blad
 NFJ69 Osteosyntes m platta och
 skruvar
 NFJ79 Osteosyntes med skruvar t ex
 NFJ89 Osteosyntes m glidskruv/platta
 NFJ99 Annan frakturkirurgi

NFK

NFK09 Exc av benfragm el sekvester
 NFK19 Part/total exc ben (exostos)
 NFK29 Fenestrering
 NFK39 Curettage av cysta
 NFK49 Fyseodes
 NFK59 Vinkel el rotationsosteotomi
 NFK69 Förkortn/förlängnosteotomi
 NFK79 Bentransportoperation
 NFK89 Fysdistraktion
 NFK99 Annan operation ben

NFL

Op muskler och senor
 NFL19 Sutur el rekonstr av muskel
 NFL39 Myotomi eller tenotomi
 NFL49 Sutur/reinsertion av sena
 NFL69 Tenodes, förkortn/förlängn
 NFL89 Transposition av sena/
 muskelfäste
 NFL99 Annan op muskel eller sena

NFM

Op fascior och bursor
 NFM09 Fasciotomi i höft eller lår
 NFM29 Sutur av fascia
 NFM79 Excision av bursa
 NFM99 Annan op på fascia el bursa

NFN

Transplantationer
 NEN09 Autotransplantation av ben
 till bäcken
 NEN19 Homotransplantation av ben
 till bäcken
 NEN29 Heterotransplantation av ben
 till bäcken
 NFN09 Autotransplantation av ben
 NFN19 Homotransplantation av ben
 NFN29 Heterotransplantation av ben
 NFN99 Annan transplantation



NFQ **Amputationer**

NFQ09 Exartikulation i höftled
NFQ19 Transfemoral amputation
NFQ29 Revision av exart/amp

NFR **Op för tumörer**

NFR09 Intralesionell exc
mjukdelstumör
NFR19 Marginell exc av
mjukdelstumör
NFR29 Vid exc av mjukdelstumör
NFR39 Kompartment exc
mjukdelstumör
NFR49 Intralesionell exc skelett-tumör
NFR59 Marginell exc skelett-tumör
NFR69 Vid exc skelett-tumör
NFR79 Kompartment exc
skelett-tumör
NFR89 Total exc av ben med
ledprotesop
NFR99 Annan operation för tumör

NFS **Op vid infektion**

NFS09 Incision/debridering
mjukdelsinf
NFS19 Incision/debridering vid
septisk artrit
NFS29 Incision/debridering vid osteit
NFS39 Implant läkem mjukdelsinf
NFS49 Implant läkem septisk artrit
NFS59 Implant läkemedel vid osteit
NFS99 Annan op vid infektion

NFT **Korrektiva op**

NFT12 Öppen mobilisering av led
NFT19 Mobilisering av höftled
NFT39 Korrektio mjukdelskirurgi
NFT49 Korrektio m ext/int fix
NFT99 Annan korrektionsoperation

NFU **Extr implant/ex fix**

NFU09 Extraktion av halvprotes
NFU19 Extraktion av totalprotes
NFU39 Extrakt av ext fixationsmtrl
NFU49 Extrakt av int fixationsmtrl
NFU89 Extraktion implantat infbeh

NFW **Reoperationer**

NFW49 Sutur av sårruptur
NFW59 Reop för ytlig sårinfektion
NFW69 Reop för djup infektion
NFW79 Reop för ytlig sårblödning/
hematom
NFW89 Reop för djup blödning
NFW99 Annan reoperation

TNF **Stödförband efter skada/op**

TNF30 Mjuk ortos
TNF31 Prefab ortos
TNF32 Modellerbar skena/gips
TNF33 Modellerbar cirkulär ortos/gips
TNF39 Annan bandagering
TNF40 Externt sträck

QD **Sårbehandling**

QDA10 Incision (även hematom)
QDB00 Sutur av sår
QDB10 Omläggning
QDB05 Sårrevision
QDC00 Exc främmande kropp
QDG30 Sekundärsutur (inkl traktion)
QDE35 Rekonstr av huddefekt



AC Op på perifera nerver

y i femte position 6=n ischiadicus,

7=lumbalplexus, 9=annan

Tilläggskod

Artroskopiskt assisterad op ZXC85

TAC00	Blockad av perifer nerv
ACA1y	Explor av perifer nerv
ACB1y	Exstirp av patol förändring i nerv
ACB2y	Sutur av nerv
ACC1y	Delning av perifer nerv
ACC2y	Rekonstruktion av nerv
ACC4y	Transposition av perifer nerv
ACC5y	Dekompr av nerv (adherens lösn)

Höftfraktur

1:a vårdtillfället

S72.00	cervikal femurfraktur
W01.03	snubblat i bostaden under städning
NFJ49	osteosyntes med spik
NFJ09	sluten reposition

Återbesöket

S72.00	cervikal femurfraktur
W01.03	snubblat i bostaden under städning

Patienten avslutas...

Vid senare besök pga besvär från spikarna

T84.1F	spikbesvär efter höftfraktur
Y83.1	tid/sen effekt av efter kir behandling med implantat

Dagkirurgisk spikextraktion i lokalanestesi

T84.1F	spikbesvär efter höftfraktur
Y83.1	tid/sen effekt av efter kir behandling med implantat
NFU49	extraktion av osteosyntes- material

Intyg till försäkringsbolag

Z02.7	intygsundersökning
-------	--------------------



Komplikationer, höftfraktur

Ytlig sårinfektion	T81.4 + Y83.1
Djup infektion	T84.6F + Y83.1
Spikglidning	T84.1F + Y83.1
Postop trombos	T84.8F + I80.3 + Y83.1
Postop lungemboli	T84.8F + I26.9 + Y83.1
Sena besvär, pseudartros	M84.1F + T93.1 + Y86.9
Osteonekros efter skada	M87.2F + T93.1 + Y86.9

Komplikationer, höftprotes

Annan mekanisk proteskomplikation, lossning, brott, perforation etc	T84.0F + Y83.1/Y79.2
Ytlig sårinfektion	T81.4 + Y83.1
Protesinfektion	T84.5F + Y83.1
Postoperativ trombos	T84.8F + I80.3 + Y83.1
Postoperativ lungemboli	T84.8F + I26.9 + Y83.1
Protesnära fraktur, traumatisk	M96.6F + lämpligt W-nr
Protesnära bendestruktion (osteolys/ granulom)	M89.5 + Y79.2
Ektopisk benbildning efter operation	M61.4 + Y79.2



Knäled och underben

Region G

Traumadiagnoser

Femte positionen:

M=medial, L=lateral, Q=patella, R=främre, S=bakre

S80 Kontusion

Knä	S80.0
Underben	S80.1

S81 Sårskada

Knä	S81.0
Underben	S81.9

S82 Fraktur (sluten/öppen)

Osteoporosfraktur	M80.9
Patella	S82.00/01
Övre tibia/fibula	S82.10/11
Tibiaskaft/fibula	S82.20/21
Nedre tibia/fibula	S82.30/31
Fibulafraktur isolerad	S82.40/41

S83 Luxation/distorsion/ruptur knäled

Kollateralligamentdist rupt	S83.4(M/L)
Korsbandsdist ruptur	S83.5(R/S)
Ledbroskskada	S83.3(M/L/Q)
Luxation, patella	S83.0
Luxation, knä	S83.1
Meniskruptur, traumatisk	S83.2(M/L)
Skada på menisk i kombination med skada på kollateral/korsband	S83.7
Patellarsena	S76.1
Knädistorsion UNS	S83.6

S84 Nervskada

N tibialis	S84.0
N peroneus	S84.1
Sensorisk nerv	S84.2

S85 Kärlskada

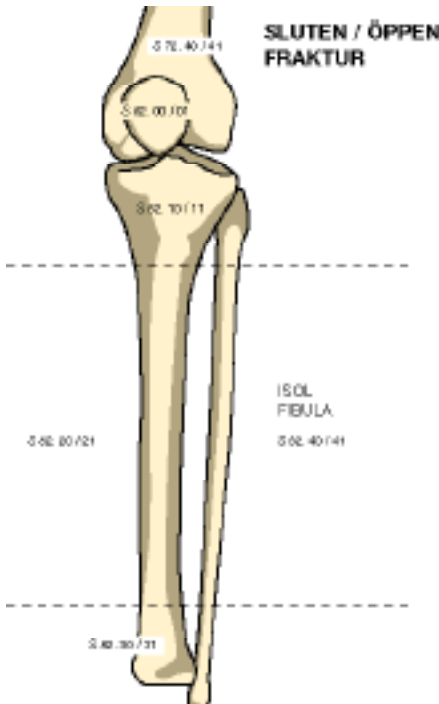
A poplitea	S85.0
A tibialis ant/post	S85.1
A fibularis	S85.2
V poplitea	S85.5

S86 Muskel/senskada underben

Bakre muskelloge	S86.1
Främre muskelloge	S86.2
Hälseneruptur (traumatisk)	S86.0
Peroneusmuskler	S86.3

S87 Klämskador

Knä	S87.0
Underben	S87.8



S88 Traumatisk amputation

Knänivå	S88.0
Underbensnivå	S88.1

T24 Brännskada

UNS	T24.0
Brännskada grad 1	T24.1
Brännskada grad 2	T24.2
Brännskada grad 3	T24.3

T33 Köldskada

Ytlig köldskada	T33.7
Köldskada med vävnadsnekros	T34.7

Övriga diagnoser

Skelett

Fibrös dysplasi	M85.0G
Bencysta, solitär	M85.4G
Blounts sjuk	M92.5B
Kartilaginär exostos	D16.2
Osteokondrit/-osis dissecans	M93.2G
Osteonekros, idiopatisk	M87.0G
Osteonekros posttraumatisk	M87.2G
Osteolys	M89.5G
Schlatter sjuk	M92.5A
Sinding-Larsen sjuk	M92.4

Artros

Primär, dubbelsidig	M17.0
Primär, ensidig	M17.1
Posttraumatisk, dubbel	M17.2
Posttraumatisk, ensidig	M17.3
Sekundär, dubbelsidig	M17.4
Sekundär, ensidig	M17.5

Artrit

Gikt	M10.0G
Psoriasisartrit (+ L40.5)	M07.3G*
Pyrofosfatartrit	M11.8G
RA juvenil	M08.0G
RA UNS	M06.9G

RA seropositiv	M05.8G
Krystallartrit UNS	M11.9G

Menisker

Cystisk menisk	M23.0 M/L
Diskoid menisk (medfödd)	M23.1 M/L
Meniskruptur (gammal)	M23.2 M/L
Meniskganglion	M67.4 M/L
Övrig meniskförändring	M23.3 M/L

Leder övrigt

Bakercysta	M71.2
Broskskada (gammal)	M23.8
Fri kropp i knäled	M23.4
Gammal ligskada utan instab.	M23.8
Ledutgjutning	M25.4G
Ligamentär instabilitet i knäled	M23.5
Patellofemoral smärta	M22.2
Recidiv sublaxation (giving way)	M24.4G
Recidiv luxation av patella	M22.0
Recidiv sublax av patella	M22.1
Ruptur av Bakercysta	M66.0
Spontan hemartros	M25.0
Synovit, villonodulär	M12.2G
Synovial, kondromatos	D21.2
Synovit, ospecifik	M65.9G
Synovial plica	M67.2

Muskler & Mjukdelar

Aterosklerotiskt gangrän	I70.2A
Aterosklerotiskt bensår	I70.2C
Diabetesgangrän typ I	E10.5B
Löparknä, ITBS	M76.3
Medialt tibiasyndrom	M76.8
Kompartmentsyndrom, akut	T79.6
Kompartmentsyndrom icke traum	M62.2
Muskelruptur (ej traumatisk)	M62.1G
Muskelatrofi	M62.5
Muskelöveransträngning	M62.6
Patellatendinos (Jumper's knee)	M76.5
Pellegrini-Stiedas syndrom	M76.4



Peroneustendinos/it	M76.7	Komplikationer	
Pes anserinusbursit	M70.5	Felläkning av fraktur	M84.0G
Prepatellarbursit	M70.4	Utebliven läkning/pseudartros	M84.1G
Spontanruptur sträcksenan	M66.2G	Fördröjd frakturläkning	M84.2G
Spontanruptur böjsena		Pseudartros efter artrodes	M96.0G
(tennis leg)	M66.3G	Infektion efter osteosyntes, djup	T84.6 G

Nerver

N tibialis lesion	G57.4	Stressfraktur	M84.3G
Peroneusentrapment/pares	G57.3	Fraktur vid tumör	M90.7G*
Sympatisk reflexdystrofi (CRPS)	M89.0G	Osteoporosfraktur	M80.9
		Fraktur efter implantatkirurgi	M96.6G

Förvärvade deformiteter

Ankylos	M24.6G	Övriga diagnoser	
Böjdeformitet	M21.2	Ledlaxitet (generell)	M35.7
Genu valgus	M21.0G	Ledvärk UNS	M25.5G
Genu varum	M21.1G	Myalgi UNS	M79.1G
Kontraktur	M24.5G	Smärta ospecifik	M79.6G
		Kvarv främmande kropp mjukv	M79.5

Infektioner

Artrit, septisk staph	M00.0G	Sequele trauma	
Artrit, septisk streptococc	M00.2G	T93 Nedre extremitet	
Artrit, infektiös UNS	M00.9G	Sårskada	T93.0
Inflammation i underhudens bindväv (cellulit)	L03.1	Annan fraktur	T93.2
Osteomyelit, akut hematogen	M86.0G	Luxation/distorsion	T93.3
Osteomyelit, akut UNS	M86.1G	Nervskada	T93.4
Osteomyelit, kronisk	M86.6G	Muskel/sena	T93.5
Myosit, infektiös	M60.0	Klämskada/traum amp	T93.6
		Kärlskada (+ andra specif)	T93.8

Tumörer

Skelettumör, benign (långa ben)	D16.2	Sequele Y-nr	
Mjukdelstumör, benign	D21.2	Sen kompl motorfordonsolycka	Y85.0
Nervtumör, benign perifer	D36.1	Sen kompl annan transportolycka	Y85.9
Skelettumör, malign (långa ben)	C40.2	Sen kompl annan olycka	Y86.9
Mjukdelstumör, malign	C49.2	Sen effekt missöde kir/med beh	Y88.1
Skelettmetastas	C79.5	Sen effekt missöde instr/material	Y88.2
		Sen effekt till behandling	Y88.3

Operationer på knä och underben

y i femte position ersätts där ej annat anges med 0=perkutan/sluten, 1=artroskopisk, 2=öppen

Tilläggs-koder

Artroskopiskt assisterad op ZXC85
HÖ=ZXA00, VÅ=ZXA05, BILAT=ZXA10
ZXB00=lateralt, ZXB10=medialt, ZXB20=lat och med.

TNG/

NGA

Diagnostiska ingrepp

TNG00 Punktion av mjukdel (ganglion)
TNG05 Incision (abscess)
TNG10 Arthrocentes
TNG11 Injektion i knäled
TNG50 Implantation av skelettmarkör
XXA00 Klinisk us i anestesi
XNX00 Mätning av muskeltryck
NGA0y Exploration av mjukdelar
NGA1y Exploration av knäled
NGA11 Diagnostisk artroskopi
NGA2y Biopsi av mjukdelar
NGA3y Benbiopsi

NGB

Primär ledprotesop

NGB09 Primär halv/delprotes cementfri
NGB19 Primär halv/delprotes m cement
NGB29 Primär totalprotes cementfri
NGB39 Prim totalprotes hybridteknik
NGB49 Primär totalprotes m cement
NGB53 Primär patellofemoral protes
NGB59 Kompletterande patellaprotes vid primär totalprotes
NGB99 Annan primär ledprotesop

NGC

NGC09
NGC19
NGC29
NGC39
NGC49
NGC53
NGC59

NGC99

NGD

NGD0y
NGD1y
NGD2y
NGD9y

NGE

NGE0y
NGE1y
NGE2y
NGE3y
NGE4y
NGE5y
NGE9y

NGF

NGF0y
NGF1y
NGF2y
NGF3y
NGF9y

Sekundär ledprotesop

Sekundär uniprotes cementfri
Sekundär uniprotes m cement
Sek totalprotes cementfri
Sek totalprotes hybridteknik
Sek totalprotes m cement
Sek patellofemoral protes
Sek patellaprotes som komplement till tidigare totalprotes eller vid revision
Annan sekundär ledprotesop

Op menisker

Total excision av menisk
Partiell excision av menisk
Sutur/reinsertion av menisk
Annan operation på menisk

Op ledkapslar/ligament

Incision/sutur av ledkapsel/lat release
Delning/excision av ligament
Sutur/reinplant av ligament
Transposition av ligament
Rekonstruktion av ligament
Rekonstr av lig m främm mtrl
Annan op ledkapsel/ligament

Op ledhinnor/ledytor

Total synovektomi
Partiell synovektomi
Fixation av ledyttefragment.
Inkl fragment av brosk eller ben och brosk vid osteokondrit eller trauma
Partiell excision av ledbrusk shaving
Annan operation på ledhinnor eller ledytor (mikrofrakturering)



NGG	Rekonstr och artrodes	NGK	Operationer på ben
NGG09	Excisionsartroplastik	NGK09	Exc av benfragment/sekvester
NGG29	Annan artroplastik ej protes	NGK19	Part/total exc ben (exostos)
NGG39	Artrodes utan fixationsmat	NGK29	Fenestrering
NGG49	Artrodes med intern fixation	NGK39	Curettagage av bencysta
NGG59	Artrodes med extern fixation	NGK49	Fyseodes
NGG99	Annan rekonstrukt/artrodes	NGK59	Vinkel el rotationsosteotomi
		NGK69	Förkortn/förlängnsosteotomi
		NGK79	Bentransportoperation
		NGK89	Fysdistraction
		NGK99	Annan operation på ben
NGH	Luxationer, fri kropp	NGL	Op muskler/senor
NGH0y	Repos av knådesluxation	NGL09	Friläggning av muskel
NGH1y	Repos av patellarluxation	NGL19	Sutur/rekonstr av muskel
NGH2y	Reposition av luxerad protes	NGL29	Transposition av muskel
NGH3y	Adherenslösning	NGL39	Myotomi eller tenotomi
NGH4y	Extrakt av främm/fri kropp	NGL49	Sutur/reinsertion av sena
NGH5y	Exc intraart exostos/osteofyt	NGL59	Tenolys el tenosynovektomi
NGH7y	Op för recidiverande luxation	NGL69	Tenodes, förkortn/förlängn
		NGL79	Excision av sena/muskel
		NGL89	Transposition av sena (medial av tub tib)
		NGL99	Annan op muskel/sena
NGJ	Op fraktur/pseudartros	NGM	Op fascia, bursa, ganglion
TNG40	Externt sträck	NGM09	Fasciotomi
NGJ09	Sluten reposition av fraktur	NGM29	Sutur av fascia
NGJ19	Öppen reposition av fraktur	NGM39	Excision av ganglion
NGJ29	Extern fixation av fraktur	NGM79	Excision av bursa
NGJ39	Osteosyntes m bioimplantat	NGM99	Annan op på fascia el bursa
NGJ49	Osteosyntes m cerklage, stift		
NGJ59	Osteosyntes med märgspik		
NGJ69	Osteosyntes m platta/skruvar		
NGJ79	Osteosyntes med skruvar		
NGJ89	Osteosyntes komb metod		
NGJ99	Annan frakturkirurgi		
		NGN	Transplantationer
		NGN09	Autotransplantation av ben
		NGN19	Homotransplantation av ben
		NGN29	Heterotransplantation av ben
		NGN39	Transplantation av sena
		NGN49	Transpl brosk, menisk, periost el fascia
		NGN99	Annan transplantation



NGP Replantationer

NGP29 Replantation i knä/underbensnivå

NGQ Amp inkl revision

NGQ09 Exartikulation knäled
NGQ19 Transtibial amputation
NGQ29 Revision exart/amp

NGR Op för tumörer

NGR09 Intralesionell exc mjukdelstumör
NGR19 Marginell exc av mjukdelstumör
NGR29 Vid exc av mjukdelstumör
NGR39 Kompartment exc mjukdelstumör
NGR49 Intralesionell exc skelett-tumör
NGR59 Marginell exc skelett-tumör
NGR69 Vid exc skelett-tumör
NGR79 Kompartment exc skelett-tumör
NGR99 Annan operation för tumör

NGS Op vid infektion

NGS09 Incision/debriderig mjukdelsinf
NGS19 Incision/debridering vid septisk artrit
NGS29 Incision/debridering vid osteit
NGS39 Implant läkem mjukdelsinf
NGS49 Implant läkem septisk artrit
NGS59 Implant läkemedel vid osteit
NGS99 Annan op vid infektion

NGT Korrektiva op

NGT19 Mobilisering av knäled
NGT39 Korrekt m mjukdelskirurgi
NGT49 Korrekt ext/intern fix
NGT99 Annan korrektionsop

NGU Extraktion implant/ex fix

NGU09 Extraktion av uniprotos
NGU03 Extraktion av patellaprotos
NGU19 Extraktion av totalprotos
NGU39 Extrakt av ext fixationsmtrl
NGU49 Extrakt av int fixationsmtrl
NGU69 Extraktion av ligamentprotos
NGU89 Extraktion implantat infekt.beh

NGW Reoperationer

NGW49 Sutur av sårruptur
NGW59 Reop för ytlig sårinfektion
NGW69 Reop för djup infektion
NGW79 Reop för ytlig sårblödning/hematom
NGW89 Reop för djup blödning
NGW99 Annan reoperation

TNG Stödförband

TNG30 Mjuk ortos
TNG31 Prefab ortos (ex korsbandsortos)
TNG32 Modellerbar skena/gips
TNG33 Modellerbar cirkulär ortos/gips
TNG40 Extern sträckbehandling
TNG39 Annan bandagering

QD Sårbehandling

QDA10 Incision (även hematom)
QDB00 Sutur av sår
QDB10 Omläggning
QDB05 Sårrevision
QDC00 Exc främmande kropp
QDG30 Sek.sutur (inkl traktion)
QDE35 Rekonstr av huddefekt

PF Op på blodkärl

PFA10 Exploration a poplitea
PFB10 Ligatur a poplitea
PFC10 Sutur a poplitea



AC Op på perifera nerver

Y i femte position 4=n peroneus,
5=n t ibialis, 6=n ischiadicus, 9=annan.

Tilläggskod

Artroskopiskt assisterad op ZXC85

TAC00	Blockad av perifer nerv
ACA1y	Explor av perifer nerv
ACB1y	Exstirp av patol förändring i nerv
ACB2y	Sutur av nerv
ACC1y	Delning av perifer nerv
ACC2y	Rekonstruktion av nerv
ACC4y	Transposition av perifer nerv
ACC5y	Dekompr av nerv (adh lös)

Korsbandsskada

1:a besöket

S83.5R	främre korsbandsruptur
W03.30	kollision i fotboll
TNG10	punktion av knäled
TNG30	mjukt knäbandage

Ev dagkirurgisk artroskopi

NGA11	diagnostisk artroskopi
XXA00	stabilitetsprovning i narkos

2:a besöket

Z09.0	kontroll efter kir behandling
S83.5R	främre korsbandsskada
W03.30	kollision i fotboll

Patienten avslutas...

Aterkommer pga instabilitetsbesvär

M23.5	ligamentär instabilitet knäled
T93.3	sena besvär distorsion knäled
Y86.9	seq olycksfall

Op med korsbandsplastik

NGE41	främre korsbandsrekonstruktion
ZZB00	autologt BPTB-transplantat

Komplikationer

Annan mekanisk proteskomplikation,
lossning, brott, perforation etc

T84.0G + Y83.1/Y79.2

Ytlig sårinfektion T81.4 + Y83.1

Protesinfektion T84.5G + Y83.1

Postoperativ trombos

T84.8G + I80.3 + Y83.1

Postoperativ lungemboli

T84.8G + I26.9 + Y83.1

Protesnära fraktur, traumatisk

M96.6G + lämpligt W-nr

Protesnära bendestruktion (osteolys/
granulom) M89.5G + Y79.2



Fotled/fot

Region H

Traumadiagnoser

S90 Kontusion

Fotled	S90.0
Tå	S90.1
Fot	S90.3

S91 Sårskada

Fotled	S91.0
Tå	S91.1
Tå och nagel	S91.2
Fot	S91.3

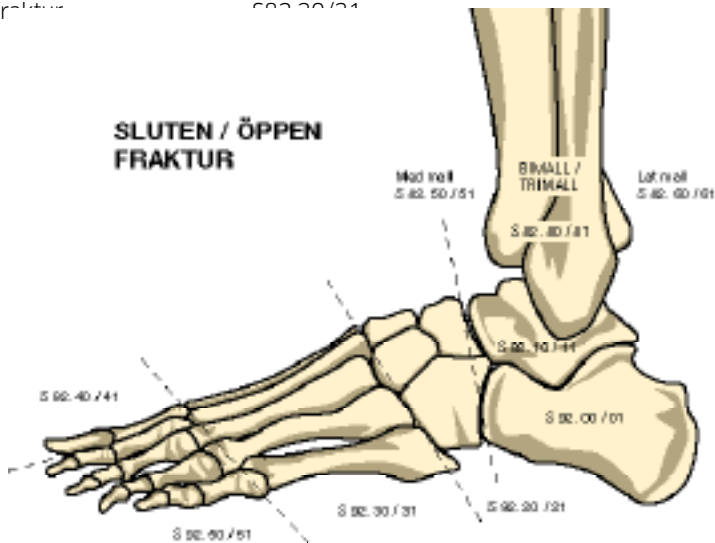
S82-92 Fraktur (sluten/öppen)

Osteoporosfraktur (bidiagnos)	M80.9
Mediala malleolen	S82.50/51
Lateral malleolen	S82.60/61
Bi/trimalleolär, inkl C-skador	S82.80/81
Pilonfraktur	S82.90/91

Kalkaneus	S92.00/01
Talus	S92.10/11
Övr tarsalben	S92.20/21
Metatarsalia	S92.30/31
Stortå	S92.40/41
Annan tå	S92.50/51

S93 Luxation/distorsion

Fotledsluxation	S93.0
Tåluxation	S93.1
Ligamentruptur	S93.2
Luxation i andra leder	S93.3
Distorsion fotled	S93.4
Distorsion tå	S93.5
Distorsion fot	S93.6



S94 Nervskada

N plantaris lateralis
N plantaris medialis
N peroneus profundus
Sensorisk nerv

S95 Kärlskada

A dorsalis pedis
A plantaris pedis

S96 Muskel/senskada

Hälseneruptur
Tåböjare
Tåsträckare
Intrinsic-muskel

S97 Klämskador

Fotled
Tå
Fot

S98 Traumatisk amputation

Fotledsnivå
En tå
Flera tår
Fotnivå

T25 Brännskada

UNS
Brännskada grad 1
Brännskada grad 2
Brännskada grad 3

T33 Köldskada

Ytlig köldskada
Köldskada med vävnadsnekros

Övriga diagnoser

Skelett

S94.0		
S94.1	Bencysta Solitär	M85.4H
S94.2	Calcaneusapofysit	M92.8
S94.3	Coalitio	Q66.8
	Diabetesosteopati(E10.6/E11.6)	M90.8H*
	Extraben	M89.2
S95.0	Fibrös dysplasi	M85.0H
S95.1	Kartilaginär exostos	D16.3
	Köhler	M92.6
	Osteochondrosis dissecans	M93.2H
S86.0	Osteolys	M89.5H
S96.0	Osteonekros eft tid skada	M87.2H
S96.1	Osteonekros, idiopatisk aseptisk	M87.0H
S96.2		

Leder

	Ankylos	M24.6H
S97.0	Artros, primär	M19.0H
S97.1	Artros, posttraumatisk	M19.1H
S97.8	Artros, annan sekundär	M19.2H
	Fri kropp i led	M24.0H
	Gikt	M10.0H
S98.0	Kristallartrit UNS	M11.9H
S98.1	Kontraktur i fotled	M24.5H
S98.2	Ledutgjutning	M25.4H
S98.3	Lux/subluxation recidiverande	M24.4H
	Ligamentär instabilitet i fotled	M24.2H
	Reaktiv artrit UNS	M02.9H
T25.0	RA juvenil	M08.0H
T25.1	RA seropos	M05.8H
T25.2	RA UNS	M06.9H
T25.3	Psoriasisartrit (+ L40.5)	M07.3H*
	Pyrofosfatartrit	M11.8H
	Synovial chondromatos	D21.2
T33.8	Synovit ospecific	M65.9H
T34.8	Synovit villonodulär	M12.2H



Muskler & Mjukdelar

Akillesbursit	M71.5
Akillesinsertalgi	M77.5
Akillestendinos/it (tendalgi)	M76.6
Aterosklerotiskt gangrän	I70.2A
Aterosklerotiskt bensår	I70.2C
Diabetesgangrän typ I	E10.5B
Ganglion	M67.4H
Kompartmentsyndrom, akut	T79.6
Kompartmentsyndrom icke traum	M62.2
Peroneussenluxation	M67.8
Peroneustendinos/it	M76.7
Muskelruptur (ej traumatisk)	M62.1H
Muskelatrofi	M62.5
Muskelöveransträngning	M62.6
Spontanruptur sträcksena	M66.2H
Spontanruptur böjsena (distala hälsenan)	M66.3H
Tibialis ant/post tendinos/it	M76.8

Nerver

Mortons sjukdom	G57.6
N fibularisentrapment	G57.3
Sympatisk reflexdystrofi (CRPS)	M89.0H
Tarsaltunnelsyndrom	G57.5

Förvärvade deformiteter

Annan tådeformitet	M20.5
Cavusfot	M21.6
Droppfot	M21.3H
Hallux valgus	M20.1
Hallux rigidus	M20.2
Hallux varus	M20.3
Hammartå	M20.4
Plattfot	M21.4
Valgusfot	M21.0
Varusfot	M21.1

Infektioner

Abscess, ytlig	L02.4
Artrit, stafylokocker	M00.9H
Artrit, streptokocker	M00.0H
Artrit, infektiös UNS	M00.2H
Inflammation i underhudens bindväv (cellulit)	L03.0
Osteomyelit akut hematogen	M86.0H
Osteomyelit annan akut	M86.1H
Osteomyelit kronisk	M86.6H

Tumörer

Benign skelettumör (korta ben)	D16.3
Benign mjukdelstumör	D21.2
Benign perifer nervtumör	D36.1
Malign skelettumör (korta ben)	C40.3
Malign mjukdelstumör	C49.2
Skelettmetastas	C79.5

Komplikationer

Fraktur efter implantatkirurgi	M96.6H
Felläkning av fraktur	M84.0H
Fördröjd frakturläkning	M84.2H
Infektion efter osteosyntes	T84.6 H
Pseudartros efter artrodes	M96.0H
Utebliven läkning/pseudartros	M84.1H

Speciella fraktuer

Fraktur vid tumör	M90.7H*
Osteoporosfraktur	M80.9
Stressfraktur	M84.3H



Övrigt

Akillesena kort (förvärvad)	M67.0
Calcaneusporre	M77.3
Callositet	L84.9A
Clavus	L84.9B
Fotvårta	B07.9D
Främmande kropp mjukvävnad	M79.5
Ledlaxitet (generell)	M35.7
Ledvärk UNS	M25.5H
Metatarsalgi	M77.4
Myalgi	M79.1H
Nageltrång	L60.0
Plantar fasciit	M72.2
Plantar fibromatos (nodulär)	M72.4
Smärta ospecifik	M79.6H
Sympatisk reflexdystrofi (CRPS)	M89.0

Sequele trauma

Alltid sekundär diagnos. Ska kombineras med andra diagnoser, exempelvis fördröjd frakturläkning, pseudartros, smärta + Y-nr nedan:

T93 Nedre extremitet

Sårskada	T93.0
Annan fraktur	T93.2
Luxation/distorsion	T93.3
Nervskada	T93.4
Muskel/sena	T93.5
Klämskada/traum amp	T93.6
Kärlskada (+ andra specif)	T93.8

Sequele Y-nr

Sen kompl motorfordonsolycka	Y85.0
Sen kompl annan transportolycka	Y85.9
Sen kompl annan olycka	Y86.9
Sen effekt missöde kir/med beh	Y88.1
Sen effekt missöde instr/material	Y88.2
Sen effekt kir/med behandling eller komplikation till behandling	Y88.3



Operationer på fotled och fot

y i femte position ersätts där ej annat anges med 0=perkutan/sluten, 1=artroskopisk, 2=öppen

Tilläggs-koder

Artroskopiskt assisterad op ZXC85
HÖ=ZXA00, VÄ=ZXA05, BILAT=ZXA10
ZXB00=lateralt, ZXB10=medialt, ZXB20=lat och med.

NHA Diagnostiska ingrepp

TNH00 Punktion av mjukdel(ganglion)
TNH05 Incision (abscess)
TNH10 Artrocentes
TNH11 Injektion i led
TNH50 Implantation av skelettmarkör
XXA00 Klinisk us i anestesi
XNX00 Mätning av muskeltryck
NHA0y Exploration av mjukdelar
NHA1y Exploration av led
NHA11 Diagnostisk artroskopi
NHA2y Biopsi av mjukdelar
NHA21 Artroskopisk biopsi
NHA3y Benbiopsi

NHB Primär ledprotesop

NHB09 Primär halvprotes cementfri
NHB19 Primär halvprotes m cement
NHB20 Primär totalprotes cementfri
NHB30 Prim totalprotes hybridteknik
NHB40 Primär totalprotes m cement
NHB89 Primär totalprotes i annan led
NHB99 Annan primär ledprotesop

NHC Sekundär ledprotesop

NHC09 Sek halvprotes cementfri
NHC19 Sek halvprotes m cement
NHC29 Sek totalprotes cementfri
NHC39 Sek totalprotes hybridteknik
NHC49 Sek totalprotes m cement
NHC89 Sek ledprotes i annan led
NHC99 Annan sekundär ledprotesop

NHE Op ledkapsel/ledband

NHE0y Incision/sutur av ledkapsel
NHE1y Delning/excision av ligament
NHE2y Sutur/reinsert av ligament
NHE3y Transposition av ligament
NHE4y Rekonstruktion av ligament
NHE5y Rekonstr lig m främm mtrl
NHE9y Annan op ledkapsel/ligament

NHF Op ledhinnor/ledytor

NHF0y Total synovektomi
NHF1y Partiell synovektomi
NHF2y Fixation av ledytefragment.
Inkl fragment av brosk eller ben och brosk vid osteokondrit eller trauma
NHF3y Partiell excision av ledbrosk
NHF9y Annan op ledhinna/ledytor

NHG Rekonstruktion och artrodes

y i femte position 0=talokruralled, 1=subtalarled, 2=trippelfusion, 3=tarsalled, 4=TMT-led I, 5=annan TMT-led, 6=MTP-led I, 7=annan MTP-led, 8=IP-led.

NHG0y Excisionsartroplastik falang/metatarsalresektion
NHG2y Annan artroplastik ej protes
NHG3y Artrodes utan fixationsmater
NHG4y Artrodes med int fixation
NHG5y Artrodes med ext fixation
NHG9y Annan rekonstrukt/artrodes



NHH Luxationer, fri kropp

NHH0y	Reposition av fotledsluxation
NHH1y	Reposition av annan led i fot
NHH2y	Reposition av luxerad protes
NHH3y	Adhärenslösni i fotens leder
NHH4y	Extrakt av främm/fri kropp
NHH5y	Exc intraart exostos/osteofyt
NHH7y	Op för recidiverande luxation

NHJ Op fraktur (pseudartros)

TNH40	Externt sträck
NHJ09	Sluten reposition
NHJ19	Öppen reposition
NHJ29	Extern fixation
NHJ39	Osteosyntes m bioimplantat
NHJ49	Osteosyntes mcerklage, stift
NHJ59	Osteosyntes med mäggspek
NHJ69	Osteosyntes m platta/skruvar
NHJ79	Osteosyntes med skruvar
NHJ89	Osteosyntes komb metob
NHJ99	Annan frakturkirurgi

NHK Op på ben

y i femte position 0=lat malleol,
1=med malleol, 2=båda malleolerna,
3=båda malleolerna och bakre
tibiakanten, 4=talus, 5=kalcaneus,
6=annat tarsalben, 7=metatarsalben,
8=tå, 9=ospec el annat ben.

NHK0y	Exc av benfragm. el sekvester
NHK1y	Part/total exc ben (även exos tosavmejl)
NHK2y	Fenestrering
NHK3y	Curettage av bencysta
NHK4y	Fyseodes
NHK5y	Vinkel eller rotations eller förskjutningsosteotomi
NHK6y	Förkortn/förlängn.sosteotomi
NHK7y	Bentransportoperation
NHK8y	Fydistraktion
NHK9y	Annan operation på ben

NHL Op på muskler, senor

NHL19	Sutur el rekonstr av muskel
NHL29	Transposition av muskel
NHL39	Myotomi eller tenotomi, scarifiering
NHL49	Sutur eller reinsert av sena
NHL59	Tenolys/tenosynovektomi
NHL69	Tenodes, förkortn, förlängn
NHL79	Excision av muskel/sena
NHL89	Transposition av sena
NHL99	Annan op på muskel el sena

NHM Op fascia, senskida, bursa och ganglion

NHM09	Fasciotomi
NHM29	Sutur av fascia
NHM39	Excision av ganglion
NHM49	Klyvning av senskida
NHM59	Partiell excision av senskida
NHM79	Excision av bursa
NHM99	Annan op

NHN Transplantationer

NHN09	Autotransplantation av ben
NHN19	Homotransplantation av ben
NHN29	Heterotransplantation av ben
NHN39	Transplantation av sena
NHN49	Av brosk, periost eller fascia
NHN99	Annan transplantation

NHP Re-/autotransplant

NHP09	Replantation av tå
NHP19	Autotransplantation/transpos av tå
NHP29	Replantation av fot
NHP99	Annan replantation



NHQ Amp inkl revision

NHQ09 Exartikulation i talokruraled
NHQ11 Talocrural amputation,
(Syme/Boyd)
NHQ13 Tarsometatarsal amputation
NHQ14 Transmetatarsal amputation
NHQ16 Total amputation tå
NHQ17 Partiell amputation tå
NHQ29 Revision av exart/amp

NHR Op för tumörer

NHR09 Intralesionell exc
mjukdelstumör
NHR19 Marginell exc av
mjukdelstumör
NHR29 Vid exc av mjukdelstumör
NHR39 Kompartmentell exc
mjukdelstumör
NHR49 Intralesionell exc skelett-tumör
NHR59 Marginell exc skelett-tumör
NHR69 Vid exc skelett-tumör
NHR79 Kompartmentell exc
skelett-tumör
NHR99 Annan operation för tumör

NHS Op vid infektion

NHS09 Incision/debridering
mjukdelsinf
NHS19 Incision/debridering vid
septisk artrit
NHS29 Incision/debridering vid osteit
NHS39 Implant läkem mjukdelsinf
NHS49 Implant läkem septisk artrit
NHS59I Implant läkemedel vid osteit
NHS99 Annan op vid infektion

NHT Korrektiva op

NHT19 Mobilisering av fotens leder
NHT39 Korrekt m mjukdelskirurgi
NHT49 Korrekt m ext/int fixation
NHT99 Annan korektionsoperation

NHU Extr implantat/ex fix

NHU09 Extraktion halvprotes
NHU19 Extraktion totalprotes
NHU29 Extraktion protes annan led
NHU39 Extrakt extert fixationsmtrl
NHU49 Extrakt internt fixationsmtrl
NHU69 Extraktion ligamentprotes
NHU89 Extrakt implantat infbeh

NHW Reoperationer

NHW49 Sutur av sårruptur
NHW59 Reop för ytlig sårinfektion
NHW69 Reop för djup infektion
NHW79 Reop för ytlig sårblödning/
hematom
NHW89 Reop för djup blödning
NHW99 Annan reoperation

TNH Stödförband efter skada/op

TNH30 Mjuk ortos
TNH31 Prefab ortos
TNH32 Modellerbar skena/gips
TNH33 Modellerbar cirkulär ortos/gips
TNH40 Extern sträckbehandling
TNH39 Annan bandagering

QD Sårbehandling

QDA10 Incision (även hematom)
QDB00 Sutur av sår
QDB10 Omläggning
QDB05 Sårrevision
QDC00 Exc främmande kropp
QDG30 Sek sutur (inkl traktion)
QDE35 Rekonstr. av huddefekt
QDH00 Avlägsnande av tånagel
QDH10 Exc av tånagelbädd



AC Op på perifera nerver

y i femte position 4=n peroneus,
5=n tibialis, 9=annan

Tilläggskod

Artroskopiskt assisterad op ZXC85

TAC00	Blockad av perifer nerv
ACA1y	Explor av perifer nerv
ACB1y	Exstirp av patol förändring i nerv
ACB2y	Sutur av nerv
ACC1y	Delning av perifer nerv
ACC2y	Rekonstruktion av nerv
ACC4y	Transposition av perifer nerv
ACC5y	Dekompr av nerv (adh lösning)

Fotledsfraktur

1:a besöket

S82.80	bimalleolär fraktur
W00.42	halkat på is på trottoar på väg till arbetet
TNH32	gipsskena

För ev kirurgisk åtgärd tillkommer t.ex:

NHJ79	osteosyntes med skruvar
NHJ19	öppen reposition

2:a besöket

S82.80	bimalleolär fraktur
W00.42	halkat på is på trottoar på väg till arbetet
TNH33	gipsbyte

3:e besöket när frakturen är läkt

Z09.4H	Frakturkontroll
S82.80	bimalleolär fraktur
W00.42	halkat på is på trottoar på väg till arbetet
DN001	gipsborttagning

Patienten avslutas...

Vid senare besök pga besvär

M25.5H	värk i fotled
T93.2	sen besvär fraktur fotled
Y86.9	seq olycksfall

Intyg till försäkringsbolag

Z02.7	intygsundersökning
-------	--------------------



Alfabetiskt diagnosregister

Abscess (kutan)		Artrit	
Extremitet	L02.4	Juvenil reumatoid artrit	M08.0(reg)
Rygg	L02.2	Psoriasisartrit + L40.5	M07.3(reg)*
Abscess (djup)		Reaktiv artrit UNS	M02.9(reg)
Extremitet	L03.1	Reumatoid artrit seropos	M05.8(reg)
Rygg	L03.3	Reumatoid artrit UNS	M06.9(reg)
Abduktionsinskränkning höft	Q65.9	Artrogrypos	Q74.3
Akondroplastisk dvärgväxt	Q77.4	Artros	
Adduktions/flexionsställning, muskulär	M62.4	CMC I artros annan sekundär	M18.5
Adhesiv capsulit frozen shoulder	M75.0	CMC I artros posttraum	M18.2
Akillesinsertalgi	M77.5	DIP-leds artros (Heberden)	M15.1
Akillestendinos/it (tendalgi)	M76.6	Dysplastisk coxartros ensidig	M16.3
Akillesbursit	M71.5	PIP-leds artros (Bouchard)	M15.2
Alkoholberoende	F10.2X	Posttraumatisk artros	M19.1(reg)
Sympatisk reflexdystrofi (CRPS)	M89.0 (reg)	Posttraumatisk coxartros, ens	M16.5
Amputation, traumatisk		Posttraumatisk gonartros, ensidig	M17.3
Armbågsnivå	S58.0	Primär artros övrig	M19.0(reg)
Finger, ett	S68.1	Primär CMC I artros	M18.1
Finger, flera	S68.2	Primär coxartros, ensidig	M16.1
Fingrar och hand, sned	S68.3	Primär gonartros, ensidig	M17.1
Fot	S98.3	Sekundär coxartros, ensidig	M16.7
Fotled	S98.0	Sekundär gonartros, ensidig	M17.5
Handledsnivå	S68.4	Sekundär artros, övrig	M19.2(reg)
Höftled	S78.0	Astma bronchiale	J45.9
Knäled	S88.0	Aterosklerotiskt gangrän	I70.2A
Lårben	S78.1	Aterosklerotiskt bensår	I70.2C
Skulderled	S48.0	Atetos/dyskinesi	G80.3
Tumme	S68.0	Avaskulär nekros, juvenil	M91.9
Tå, en	S98.1	Avsaknad fot och tår	Q72.3
Tå, flera	S98.2	Avsaknad hand och finger(rar)	Q71.3
Underarm	S58.1	Avsaknad lår och underben	Q72.1
Underben	S88.1	Avsaknad nedre extremitet	Q72.0
Överarm	S48.1	Avsaknad underarm och hand	Q71.2
Angina pectoris UNS	I20.9	Avsaknad underben och fot	Q72.2
Ankylos	M24.6(reg)	Avsaknad överarm och uarm	Q71.1
ARDS	J80.9	Avsaknad övre extremitet	Q71.0
		Bakercysta	M71.2
		Bechterews sjd	M45.9
		Bencysta, aneurysmal	M85.5
		Benlängdsskillnad UNS	M21.7(reg)
		Benlängdsskillnad, medfödd	Q72.8
		Bensporre fot	M77.9
		Bicepstendinos/it	M75.2

Biomek. dysfunkt. led el ben	M99.9	Claudicatio interm.	I73.9B
Blandmissbruk	F19.9	Clavus (liktorn)	L84.9B
Blounts sjd	M92.5B	Coalitio	Q66.8
Blåsextrofi	Q64.1	Coccygodyn	M53.3
Boutonnière	M20.0	Commotio	S06.0
Bronchopneumoni UNS	J18.0	Coxa plana (sen diagnos)	M91.2
Brännskada		Coxa plana efter medfödd höftlux	M91.8
Fot grad 1	T25.1	Coxa valga, förvärvad	M21.0F
Fot grad 2	T25.2	Coxa vara, förvärvad	M21.1F
Fot grad 3	T25.3	Coxa vara/valga, medfödd	Q65.8F
Fot ospecifik	T25.0	Coxitis simplex	M13.1
Hand grad 1	T23.1	CP spastisk diplegisk	G80.1
Hand grad 2	T23.2	CP spastisk hemiplegisk	G80.2
Hand grad 3	T23.3	CP spastisk tetraplegisk	G80.0
Hand ospecifik	T23.0	CP, UNS	G80.9
Nedre extr grad 1	T24.1	Crouzons syndrom	Q75.1
Nedre extr grad 2	T24.2	Cubitus valgus	M21.0C
Nedre extr grad 3	T24.3	Cubitus varus	M21.1C
Nedre extr ospecifik	T24.0	Curly toe	Q66.8
Övre extr grad 1	T22.1	Cystisk menisk	M23.0 M/L
Övre extr grad 2	T22.2	Cystit, akut	N30.0
Övre extr grad 3	T22.3	De Quervains sjd	M65.4
Övre extr ospecifik	T22.0	Delirium tremens	F10.4
Bukspottkörtelskada	S36.2	Depression UNS	F32.9
Bursit (hand)	M70.1	Diastematomyeli	Q06.2
Bursit i skulderled	M75.5	Diskbräck med radikulopati	
Böjdeformitet	M21.2	Cervikalt	M50.1
Café au lait-fläckar	L81.3	Thorakalt	M51.1J
Calcaneussporre	M77.3	Lumbalt	M51.1K
Carpaltunnelsyndrom	G56.0	Diskit UNS	M46.4
Cartilaginär exostos nedre extr	D16.2	Diskoid menisk	M23.1 M/L
Cartilaginär exostos övre extr	D16.0	Distorsion	
Cauda equina-syndrom	G83.4	AC-led	S43.5
Causa soc.	Z74.8	Armbåge	S53.4
Cavusfot	M21.6	Bröstrygg	S23.3
Cerebral insult (CVL UNS)	I64.9	Finger	S63.6
Cervikalgi	M54.2	Fot	S93.6
Cervikobrachialt syndrom	M53.1	Fotled	S93.4
Cervikokranialt syndrom	M53.0	Halsrygg (whiplash)	S13.4
Charcot-Marie-Tooth	G60.0	Handled	S63.5
Chondromalacia patellae	M22.4	Höftled	S73.1

Ländrygg	S33.5	Femur, distal	S72.40/41
SI-led	S33.6	Femurskaft	S72.30/31
Skulderled	S43.4	Fibulafraktur isolerad	S82.40/41
Sternoclavikularled	S43.6	Fingrar, ej tumme	S62.60/61
Symfys	S33.7	Halskota, ej 1 eller 2	S12.20
Tå	S93.5	Humerus, distal	S42.40/41
Djup ventrombos ben UNS	I80.2	Humerus, proximal	S42.20/21
Downs syndrom	Q90.9	Humerusskaft	S42.30/31
Droppfot	M21.3H	Ilium	S32.30
Dropphand	M21.3	Kalkaneus	S92.00/01
Dupuytrens kontraktur	M72.0	Klavikel	S42.00/01
Dvärgväxt UNS	Q77.9	Laterala malleolen	S82.60/61
Dysautonomi syndrom	G90.1	Ländkota	S32.00
Dystrophia myotonica	G71.1	Mediala malleolen	S82.50/51
Efterkontroll UNS	Z09.9	Metacarpale I	
Emboli nedre extrem	I74.3	(Bennetts fr)	S62.20/21
Epidural blödning	S06.4	Metacarpale, ej I	S62.30/31
Epicondylit, lateral	M77.1	Metatarsalia	S92.30/31
Epicondylit, medial	M77.0	Os ischii	S32.80
Epilepsi UNS	G40.9	Patella	S82.00/01
Erbs pares	P14.0	Pilonfraktur	S82.30/31
Erysipelas	A46.9	Pubis	S32.50
Extraben	M89.2	Radius + ulna, distal	S52.60/61
Extraktion osteosyntesmaterial	Z47.0	Radius + ulnaskaft,	
Fantomsmärta	G54.6	även Galeazzi	S52.40/41
Felläkning av fraktur	M84.0(reg)	Radius, distal	S52.50/51
Fibromyalgi	M79.7	Radius, proximal	S52.10/11
Fibrös dysplasi	M85.0(reg)	Radiusskaftet	S52.30/31
Flail chest	S22.5	Revbensfraktur	S22.3
Fotvårta	B07.9D	Sacrum	S32.10
Fraktur (sluten/öppen)		Skafoideum	S62.00/01
Acetabulum	S32.40	Skallen	S02.9
Atlas	S12.00	Skulderblad	S42.10/11
Axis (Dens)	S12.10	Sternum	S22.2
Bi-el trimalleolär	S82.80/81	Stortå	S92.40/41
Bröstkota	S22.00	Subtrokantär höft	S72.20/21
Carpalben,		Talus	S92.10/11
ej scaphoideum	S62.10/11	Tarsalben,	
Collumfraktur	S72.00	ej talus/calcaneus	S92.20/21
Coccyx	S32.20		

Tibia/fibula distal	S82.30/31	Hydrops, ledutgjutning	M25.4(reg)
Tibia/fibula, proximal	S82.10/11	Hypertoni	I10.9
Tibiaskaft/fibulaskaft	S82.20/21	Hypertrofi av Hoffas kropp	M79.4
Trokantär höft	S72.10/11	Hälsokontroll idrottslag	Z10.3
Tumme	S62.50/51	Höftdysplasi	Q65.8C
Tå, ej stortå	S92.50/51	Höftluxation, medfödd	Q65.2
Ulna, distal	S52.80/81	Höftluxation, sublux förvärvad	M24.3
Ulna, proximal även		Höftsubluxation	Q65.5
Monteggia	S52.00/01	Iliac crest spur	M76.2
Ulnaskaftet	S52.20/21	Impingement syndrom	M75.4
Fri kropp i knäled	M23.4	Infektioner	
Fri kropp i led	M24.0(reg)	Abscess ytlig, extremitet	L02.4
Främ. kropps granulom mjukvävn	M60.2	Abscess djup, extremitet	L03.1
Främ. kroppsgranulom hud	L92.3	Abscess, senskida	M65.0
Fyseolys i caput femoris	M93.0	Akut hematogen	
Fördröjd frakturläkning	M84.2(reg)	osteomyelit	M86.0(reg)
Förekomst av konstgjord		Annan akut osteomyelit	M86.1(reg)
extremitet	Z97.1	Cellulit UNS	L03.9
Förmaksflimmer	I48.9	Diskit (varig)	M46.3
Förvirringstillstånd UNS	R41.0	Gasgangrän	A48.0
Ganglion	M67.4(reg)	Gc artrit	(+ A54.4) M01.3
Genu recurvatum congen	Q68.2	Kronisk osteomyelit	M86.6(reg)
Genu valgus	M21.0G	Osteomyelit kota	M46.2
Genu valgus/valgum cong	Q74.1A	Osteomyelit, kron hematogen	M86.5
Genu varum	M21.1G	Osteomyelit, ospec	M86.9
Gikt, idiopatisk	M10.0(reg)	Sepsis ospec	A41.9
Gångrubbnig, ospec	R26.8	Septisk artrit, staf	M00.0(reg)
Hallux rigidus	M20.2	Septisk artrit, streptokock	
Hallux valgus, förvärvad	M20.1		M00.2(reg)
Hallux valgus, medfödd	Q66.6	Septisk artrit, UNS	M00.9(reg)
Hallux varus, förvärvad	M20.3	Spinal abscess UNS	G06.1(reg)
Hallux varus, medfödd	Q66.3	Tenosynovit, ej abscess	M65.1
Hammartå	M20.4	Inpassning/justering av armprotes	Z44.0
Hemangiom	D18.0	Inpassning/justering av benprotes	Z44.1
Hemartros, spontan	M25.0	Instabilitet rygg	M53.2
Hemiplegi sequele	G81.9	Insättning, utprovning och	
Hemothorax	S27.1	justering av OT-hjälpmedel	Z46.7
Hjärtinfarkt UNS	I21.9	Insättning, utprovning och justering av	
Hjärtinsufficiens UNS	I50.9	andra hjälpmedel - rullstol	Z46.8
Hudförhårdnad (callositet)	L84.9A	Ischias	M54.3
Hudsår, kroniskt UNS	L98.4	Ischiabursit	M70.7


Juvenil osteochondros bäcken	M91.0	Infektion i ampstump	T87.4(reg)
Juvenil RA, UNS	M08.0	Infektion/inflammation efter	
Kalkaneusapofysit	M92.8	andra impl	T84.7(reg)
Kartilaginär exostos mult her	Q78.6	Infektion/inflammation efter	
Keloid i ärr	L91.0	ledprotes	T84.5(reg)
Klinefelters	Q98.4	Kompartmentsyndrom, akut	T79.6
Klippel-Feil	Q76.1	Kvarlämnat material under	
Klippel-Trenaunay	Q87.2B	kir ingrepp	T81.5
Klohand/fot, klubbhand/fot	M21.5	Luftemboli	T79.0
Klumpke pares	P14.1	Mekanisk komplikation	
Kirurgiskt ingrepp	T81.2	andra implantat (ben)	T84.3(reg)
Klämskada		osteosyntes extremiteter	T84.1(reg)
Armbåge	S57.0	osteosyntes rygg	T84.2(reg)
Axel/överarm	S47.9	ledprotes	T84.0(reg)
Fingrar, tumme	S67.0	Nekros i ampstump	T87.5(reg)
Fot	S97.8	Neurom i ampstump	T87.3(reg)
Fotled	S97.0	Postlaminektomisyndrom	
Hand	S67.8		M96.1(reg)
Höft	S77.0	Postoperativ blödning	
Knä	S87.0	eller hematom	T81.0
Lår	S77.1	Postoperativ sårinfektion, yttlig	T81.4
Tå	S97.1	Postoperativ sårruptur	T81.3
Underarm	S57.8	Pseudartros efter	
Underben	S87.8	artrodes/fusion	M96.0(reg)
Klövfoot	Q72.7	Sårinfektion	T79.3
Knäledsluxation, medfödd	Q68.2	Tid kompl vid replant	
Kompartmentsyndrom icke traum	M62.2	nedre extrem	T87.1
		Tid kompl vid replant	
Komplikationer till skada eller behandling		övre extrem	T87.0
Accidentell skada på organ	T81.2	Ödem i ampstump	T87.6(reg)
Andra kompl till		Kondrolys	M94.3
implantat	T84.8(reg)	Kongen fotdeform. UNS	Q66.9
Anuri	T79.5	Kongenital tibiapseudartros	Q74.2
Blödning	T79.2	Kontusion	
Chock	T79.4	Armbåge	S50.0
Fettemboli	T79.1	Axel + överarm	S40.0
Fraktur efter		Bröstkorg	S20.2
implantatkirurgi	M96.6(reg)	Bröstrygg	S20.4
Infektion efter		Bäcken	S30.0
osteosyntes	T84.6(reg)		

Finger UNS	S60.0	Djupa palmarbågen	S65.3
Fot	S90.3	Tummens kärl	S65.4
Fotled	S90.0	Underarms-ven	S55.2
Halsrygg	S10.9	V axillaris/brachialis	S45.2
Handled/hand	S60.2	V femoralis	S75.1
Huvud UNS	S00.9	V poplitea	S85.5
Höft	S70.0	Ytliga palmarbågen	S65.2
Knä	S80.0	Köhlers sjd	M92.6
Lår	S70.1	Köldskada	
Ländrygg	S30.0	Fot med vävnadsnekros	T34.8
Tå	S90.1	Fot, yttlig	T33.8
Underarm UNS	S50.1	Hand med vävnadsnekros	T34.5
Underben	S80.1	Hand, yttlig	T33.5
Kontraktur i led	M24.5(reg)	Höft och lår med	
Kontroll annan behandling	Z09.8	vävnadsnekros	T34.6
Kontroll efter frakturbehandling		Knä med vävnadsnekros	T34.7
	Z09.4(reg)	Höft och lår, yttlig	T33.6
Kontroll efter kir behandling	Z09.0	Knä, yttlig	T33.7
Kotkompression UNS	M48.5	Övre extr med	
Kotkompression vid tumör	M49.5(reg)	vävnads- nekros	T34.4
Kotmissbildning utan skolios,	Q76.4	Övre extr, yttlig	T33.4
Krepiterande tenosynovit (hand)	M70.0	Ledlaxitet familjär, medfödd	M35.7
Kristallartrit UNS	M11.9(reg)	Lesion av nervus femoralis	G57.2
Kromosomanomali UNS	Q99.9	Lesion av nervus fibularis	G57.3
Kron obstr lungsjd (KOL)	J44.9	Lesion av nervus ischiadicus	G57.0
Kronisk bronkit	J42.9	Lesion av nervus tibialis	G57.4
Kyfos UNS	M40.2	Lever/gallskada	S36.1
Kärlskada		Ligamentär instabilitet i fotled	M24.2H
A axillaris	S45.0	Ligamentär instabilitet i knäled	M23.5
A brachialis	S45.1	Ligamentär skada utan	
A dorsalis pedis	S95.0	instab i knäled	M23.8
A femoralis	S75.0	Lordos UNS	M40.5
A fibularis	S85.2	Lumbago	M54.5
A plantaris	S95.1	Lumbago/ischias	M54.4
A poplitea	S85.0	Lumbosacral övergångskota	Q76.4
A radialis handled/hand	S65.1	Lunatummalaci (Kienböck)	M93.1
A radialis underarm/armbåge	S55.1	Lungemboli UNS	I26.9
A tibialis ant/post	S85.1	Lungödem	J81.9
A ulnaris handled/hand	S65.0		
A ulnaris underarm/armbåge	S55.0		
Annat fingerkärl	S65.5		

Luxation, traumatisk (ej protes)		Fingrarnas böjmuskler	S56.1
AC-led	S43.1	Fingrarnas ext/abd muskler	S56.4
Armbågsled	S53.1	Främre muskelloge	
Axelled	S43.0	underben	S86.2
Bröstrygg	S23.1	Hamstrings	S76.3
Finger	S63.1	Handens långa böjsenor	S66.1
Fot	S93.3	Handens långa sträcksenor	S66.3
Fotled	S93.0	Hälseneruptur (skada)	S86.0
Halsrygg	S13.1	Höft adductorer	S76.2
Handled	S63.0	Höftmuskler	S76.0
Höftled	S73.0	Intrinsic, tår	S96.2
Knäled	S83.1	Multipla sträcksensador	S66.7
Ländrygg	S33.1	Multipla böjsenor	S66.6
Patella	S83.0	Peroneusmuskler	S86.3
Radiushuvudet	S53.0	Quadriceps, patellarsena	S76.1
SI-led	S33.2	Rotatorcuff	S46.0
Sternoclavikularled	S43.2	Triceps	S46.3
Tå	S93.1	Tummens böjmuskel	S56.0
Lymfangiom	D18.1	Tummens ext/abd muskel	S56.3
Löparknä, ITBS	M76.3	Tummens korta senor	S66.4
Mallet finger	M66.2D	Tummens långa böjare	S66.0
Marfans syndrom	Q87.4	Tummens långa sträckare	S66.2
Medfödd luxation armbåge	Q68.8	Tåböjare	S96.0
Medfödd missbildning UNS	Q89.9	Tåsträckare	S96.1
Meniskförändringar övrigt	M23.3 M/L	Övriga böjmuskler	
Meniskganglion	M67.4 M/L	underarm	S56.2
Meniskruptur (gammal)	M23.2 M/L	Övriga sträckmuskler	
Mental retardation, UNS	F79.9	underarm	S56.5
Meralgia paraesthetica	G57.1	Muskelatrofi	M62.5
Metatarsalgi	M77.4	Muskeldystrofi	G71.0
Metatarsus varus	Q66.2	Muskelruptur (ej traumatisk)	M62.1(reg)
Mjältskada	S36.0	Muskelvärk ospecifik	M79.1(reg)
Mortons sjukdom	G57.6	Muskelöveransträngning	M62.6
MS	G35.9	Myositis ossificans	
Muskel/senskada		traumatica	M61.0(reg)
Bakre muskelloge		Nagelsvamp	B35.1
underben	S86.1	Nageltrång	L60.0
Biceps korta	S46.2	Nail patella syndrom	Q87.2C
Biceps långa	S46.1	Nervkompressioner/pares	
Biceps, distal	S46.8	Peroneus	G57.3
Fingrarna korta senor	S66.5	Pga RA (+RA-diagnos)	G55.8
		Pga tumör	G55.0(reg)

Radialis, armbåge	G56.3C	Njurskada	S37.0
Radialis, överarm	G56.3B	Njursvikt, akut UNS	N17.9
Radialis, handled	G56.3D	Njursvikt, kronisk UNS	N18.9
Suprascapularis		Njursvikt ospec	N19.9
entrapment	G56.8B	Olecranonbursit	M70.2
Tarsaltunnelsyndrom	G57.5	Ortoped. ledimplantat	Z96.6(reg)
Ulnaris, armbåge	G56.2C	Osteoid osteom	D16.9
Ulnaris, handled	G56.2D	Os tibiale externum (Haglund)	M92.6
Nervskada		Ospec ortopedisk eftervård	Z47.9
Brachialplexus	S14.3	Osteochondritis dissecans	M93.2(reg)
Cauda equina	S34.3	Osteogenesis imperfecta	Q78.0
Fingernerv	S64.4	Osteolys	M89.5(reg)
Lumbo-sacral plexus	S34.4	Osteonekros	M87.0(reg)
N axillaris	S44.3	Osteonekros eft tid skada	M87.2(reg)
N femoralis	S74.1	Osteopati, postpolio	M89.6
N ischiadicus	S74.0	Osteoporos UNS	M81.9
N peroneus	S84.1	Pagets sjukdom	M88.8
N peroneus prof.	S94.2	Panner	M92.0
N plantaris lat.	S94.0	Pares, se Nervkompression	
N plantaris med.	S94.1	Parkinsons sjd	G20.9
N radialis hand/handled	S64.2	Patellatendinos/it	
N radialis underarm/armbåge	S54.2	(Jumper´s knee)	M76.5
N radialis överarm	S44.2	Patol fraktur vid tumör	M90.7(reg)
N tibialis	S84.0	Pellegrini-Stiedas syndrom	M76.4
N thoracicus longus	S44.9	Peroneussenluxation	M67.8
N ulnaris hand/handled	S64.0	Peroneustendinos/it	M76.7
N ulnaris underarm/arm båge	S54.0	Perthes sjd, juvenil osteochondr.	M91.1
N ulnaris överarm	S44.0	Pes anserinusbursit	M70.5
Nervrotskada halsrygg	S14.2	Pes calcaneovalgus	Q66.4
Nervrotskada ländrygg	S34.2	Pes calcaneovarus	Q66.1
Nervrotsskada brösttrygg	S24.2	Pes cavovarus	Q66.7
Ryggmargsskada brösttrygg	S24.1	Pes equinovarus add congen	Q66.0
Ryggmargsskada halsrygg	S14.1	Pes planovalgus, congen	Q66.6
Ryggmargsskada ländrygg	S34.1	Piriformissyndrom	G57.8
Sensorisk nerv fotled/fot	S94.3	Plantar fasciit	M72.2
Sensorisk nerv höft/lår	S74.2	Nodulär fasciit	M72.4
Sensorisk nerv		Plattfot, förvärvad	M21.4
knäled/underben	S84.2	Pneumothorax	S27.0
Sensorisk nerv		Polydaktyli	Q69.9
underarm/armbåge	S54.3	Polymyalgia rheumatica	M35.3
Sensorisk nerv överarm	S44.5	Preluxation, instabilitet	Q65.6
Tumernerv	S64.3		

Prepatellarbursit	M70.4	Schlatters sjd	M92.5A
Profylaktisk kirurgi	Z40.8	Segmentell instabilitet	M99.1(reg)
Prostata hyperplasi	N40.9	Sekundär extr defekt UNS	M21.9
Protrusio metatasale	M21.6	Senil demens UNS	F03.9
Psoriasis	L40.9	Sequele	
Psoastendinos/it	M76.1	Fraktur arm	T92.1
Pyelonefrit, akut	N10.9	Fraktur bäcken	T91.2
Pyrofosfatartrit	M11.8(reg)	Fraktur hand	T92.2
Radioulnar synostos	Q74.0	Fraktur kota	T91.1
Recidiv luxation av patella	M22.0	Fraktur lårben inkl höftled	T93.1
Recidiv sublux av patella	M22.1	Fraktur nedre extremitet,	
Recidivluxation/subluxation	M24.4(reg)	ej höft	T93.2
Recklinghausens sjd	Q85.0	Andra spec skador nedre	
Reduktion femur, långsgående	Q72.4	extremitet	T93.8
Reduktion fibula, långsgående	Q72.6	Andra spec skador övre	
Reduktion radius, långsgående	Q71.4	extremitet	T92.8
Reduktion tibia, långsgående	Q72.5	Klämskada/traum amp	
Reduktion ulna, långsgående	Q71.5	nedre extremitet	T93.6
Reduktion nedre extrem. UNS	Q72.9	Luxation/distorsion övre	
Reduktion övre extrem. UNS	Q71.9	extremitet	T92.3
Resttillstånd efter CVL	I69.4	Muskel/senskada nedre	
Rotatorcuffsyndrom (inkl ruptur)	M75.1	extremitet	T93.5
Rotkanal stenosis	M48.8(reg)	Muskel/senskada övre	
Ruptur, traumatisk		extremitet	T92.5
Intervertebraldisk bröstrygg	S23.0	Nervskada nedre extremitet	T93.4
Intervertebraldisk halsrygg	S13.0	Nervskada övre extremitet	T92.4
Intervertebraldisk ländrygg	S33.0	Polio	B91.9
Kollateralligamentdist-rupt	S83.4M/L	Septisk artrit	M00.9
Korsband	S83.5 R/S	Skada ryggmärg	T91.3
Ledbroskskada knäled	S83.3 M/L/Q	Skada UNS nedre extremitet	T93.9
Lig ruptur finger	S63.4	Skada UNS övre extremitet	T92.9
Lig ruptur fotled	S93.2 M/L	Sårskada nedre extremitet	T93.0
Lig ruptur handled	S63.3	Sårskada övre extremitet	T92.0
Lig ruptur radially armbåge	S53.2	Sinding-Larsens sjd	M92.4
Lig ruptur ulnart armbåge	S53.3	Skolios	
Menisk	S83.2 M/L	Adolescent idiopatisk	M41.2
Symfysen	S33.4	Infantil idiopatisk	M41.0
Russel-Silvers syndrom	Q87.1G	Juvenil idiopatisk	M41.1
Sacroiliit UNS	M46.1	Neuromuskulär	M41.4
Scheuermanns sjd	M42.0	Skolios pga benmissbildn	Q76.3



www.ortopedi.se/lathund

ISBN 978-91-633-9240-5

Skrift nr 23